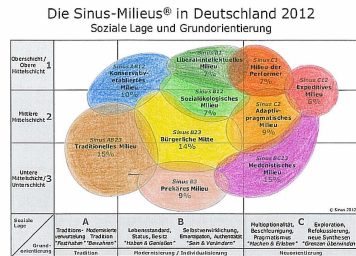


Referenten/Leitung

Referenten:

Georg Frericks
mdg-München

Dr. Claudia Pfrang
Geschäftsführerin
Kreisbildungswerk Ebersberg



Kursleitung/Organisation:

Brigitte Krecan-Kirchbichler
Fachreferentin
KEB-Geschäftsstelle

Veranstalter/Organisatorisches

Termin:

Fr. 11. Januar 2013, Beginn: 16.00 Uhr
bis Sa. 12. Januar 2013, Ende: 17.00 Uhr
sowie

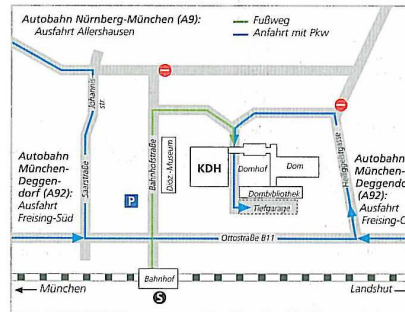
Sa. 19. Juni 2013, von 09.00–17.00 Uhr

Kosten für beide Module:
inkl. Übernachtung/Verpflegung € 90,-

Anmeldung bis spätestens 25.11.2012

Tagungsort: Kardinal-Döpfner Haus
Domberg 27
85354 Freising

Telefon:
08161/181-0



Arbeitsgemeinschaft
Katholische Erwachsenenbildung
Tel.: 089/2137-1387



Hauptabteilung
Presse und Öffentlichkeitsarbeit
Tel.: 089/23889758

„Lebensweltorientierte Bildung und Seelsorge“

Weiterbildung für MultiplikatorInnen

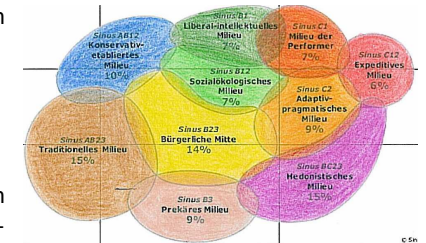
Zielgruppe/Profil:

Sie haben Erfahrung im Umgang mit Gruppen

Sie kennen die Arbeit in kath. Pfarre-
gemeinden

Sie kennen die SINUS-MILIEUS in Grundzügen

Sie wollen als Multiplikator/in in diesem Themenfeld arbeiten



11./12.01. + 19.06.2013

Kardinal-Döpfner-Haus, Freising

Einladung

Herzliche Einladung an alle, die Ihr Fachwissen zu den SINUS-MILIEUS vertiefen möchten, um anschließend als MultiplikatorIn tätig zu sein.

Folgende Inhalte werden in den beiden Modulen vermittelt und erarbeitet:

- Aktuelle SINUS-Milieus (Modell von 2010) und Religionsstudie von 2012.
- Exemplarische Anwendungsbeispiele für unterschiedliche Szenarien in Bildung und Pastoral.
- Methoden zur praktischen Vermittlung.

Dazu werden Arbeits- und Präsentationsmaterialien zur Verfügung gestellt, die auch für die weitere Arbeit genutzt werden können.

Arbeitsweise:

Neben Inputs durch die Referent/in werden die Inhalte in Gruppen erarbeitet und anschließend präsentiert.

Programm

11.01.2013:

16.00–18.00 Uhr: Informationsphase Sinus-Modell 2010 und Religionsstudie 2012

18.00–19.00 Uhr: Abendessen

19.00–21.00 Uhr: Fortsetzung der Informationsphase

12.01.2013

09.00–12.00 Uhr: Erarbeitungsphase, Anwendungsbeispiele

12.00–13.30 Uhr: Mittagspause

13.00–17.00 Uhr: Präsentationsphase mit Feed-back und Reflexion

Praxisphase

19.06.2013

09.00–17.00 Uhr: Praxistag (Präsentation, Auswertungen, Weiterarbeit)

KEB München und Freising e. V.
Pacellistraße 8
80333 München

Telefon: 089/2137-1387
Fax: 089/2137-1385
erwachsenenbildung@eomuc.de
www.keb-muenchen.de

Anmeldung an die KEB (siehe grüner Kasten)

Name, Vorname: _____

Adresse: _____

E-Mail: _____

Bankverbindung: Kto.-Nr.: _____ Bankleitzahl: _____

Ich bin mit dem Einzug der Teilnahmegebühr einverstanden.

Unterschrift: _____

Essen: vegetarisch ja nein

Ich habe Erfahrung mit dem SINUS-Modell und den einschlägigen Studien: ja—nein
Für welche Praxis-Anwendung möchten Sie sich weiterbilden? _____