


## 12. Brief am Mittwoch 8. April 2020



Liebe Kinder,

stellt euch vor, gestern bekam ich Post, da habe ich mich sehr gefreut. Eine Familie aus unserem Pfarrverband hat mich darauf aufmerksam gemacht, dass das Wort Quarantäne auch von Zahl vierzig (quaranta) kommt und dass im Mittelalter Reisende und Kaufleute isoliert wurden und sich in eigens dafür errichtenden Lazaretten aufhalten mussten. Im Jahr 1383 wurde zum ersten Mal in Marseille eine Quarantäne über ankommende Schiffe verhängt, um sich vor der Pest zu schützen, eine Seuche, die damals in ganz Europa wütete. Auf den Schiffen gab es auch sogenannte Quarantäneflaggen. Quarantäne- und Isolierungsmaßnahmen haben schon immer die Menschen vor einer allzu rasanten Ausbreitung von Seuchen und Krankheiten geschützt. Und so hoffe ich, dass auch die jetzigen Maßnahmen uns alle schützen werden.

Meine Frage an euch: Wie viele Tage seid ihr jetzt schon zu Hause?

Vielleicht habt ihr schon einmal überlegt, was Eier und Hasen mit Ostern zu tun haben. In der Bibel kommen ja weder ein Hase noch Ostereier vor. Es ist eine alte Tradition, dass der Osterhase die Eier bringt, er ist ein altes Zeichen für das Leben. Hasen bekommen im Frühjahr viele Junge. Wenn ihr die Hasenmütter mit ihren Jungenseht, wisst ihr, dass der Winter vorüber und die Natur zu neuem Leben erwacht.

Das Ei ist ein Bild für das Leben. Aus der harten, wie tot aussehenden Schale bricht neues Leben hervor. So wird das Osterei zu einem Zeichen für Jesus Christus, der aus dem Grab zu neuem Leben aufersteht. Ein alter Osterspruch sagt: „Wie das Küken aus dem Ei gekrochen, hat Jesus das Grab zerbrochen.“

Seit ungefähr 800 Jahren färbt und bemalt man die Eier. Später fing man an, sie zu verstecken. So kamen Eier und der Hase zusammen.

Ich habe wieder einige Bastelideen für euch: Aus ausgeblasenen Eiern könnt viele schöne verschiedene Dinge gestalten, einen Osterkranz oder ein Mobile, einen Osterbaum oder auch einen Osterleuchter.

Ihr könnt die ausgeblasenen Eier zum Beispiel anmalen, mit Wolle oder Papier, Gewürzen, Samen oder Gräsern bekleben oder mit buntem Kerzenwachs betropfen.

Ich lege euch einige Bastelanleitungen in unsere Kirchen, die ihr dort holen könnt. Und noch ein Tipp von mir: Vorsichtig sein beim Eier ausblasen, die rohen Eier nicht zu fest drücken, sonst sind sie entzwei!

Euch und euren Eltern viel Freude beim Färben und Verzieren der Ostereier wünscht

Euer Marienkäferl

Ein Gebet

***Vater im Himmel,  
wir hören und sehen im Moment immer von der großen Pandemie,  
vom Corona-Virus und den vielen kranken Menschen.  
Warum kommt so großes Unglück in die Welt?  
Wir können dich nur bitten, stoße die Herzen vieler Menschen an,  
dass sie jetzt rasch helfen, so gut sie können.  
Lass die Kranken nicht verzweifeln.  
Nimm die Toten zu dir in den Himmel  
und steh denen bei, die leiden müssen.  
Bleib bei uns und unseren Familien.  
Amen.***



**PFARRVERBAND MARIAHILF - ST. FRANZISKUS**

## Auf Ostern zu

Oster kommt bald. Ostern ist ein besonderes Fest. Es ist das wichtigste Fest der Christen. Jesus ist auferstanden. Er hat den Tod überwunden. Er lebt – mit uns.

Er ist auch in dieser für viele schweren Zeit bei uns.

Zu Ostern kannst Du zu Hause basteln, gemeinsam mit den Eltern und Geschwistern.

Auf dieser Seite findest Du ein paar Vorschläge.

Viel Freude und Gottes Segen wünscht Dir und deinen Lieben

Dein Marienkäfer

### Ein Osterleuchter:

Du brauchst dazu: Astholz-Stücke oder einfache Holzleisten (rund und/oder eckig)

Säge, Taschenmesser, Wasserfarben zum Anmalen

Astholz kannst Du durch (teilweises) Abschälen

der Rinde verzieren; Holzleisten kannst Du mit

Wasserfarben anmalen.

Bunt bemalte Ostereier zum Schmücken

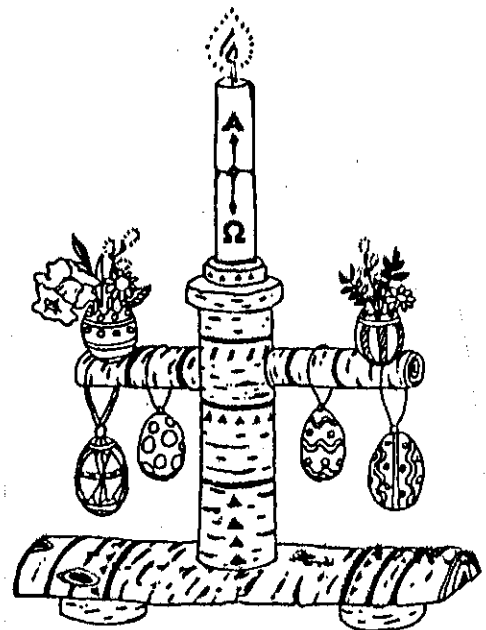
Palmkätzchen oder Buchszweige zum

Verzieren

Lass einfach Deiner Phantasie freien Lauf

Wie der Osterleuchter ausschauen kann,

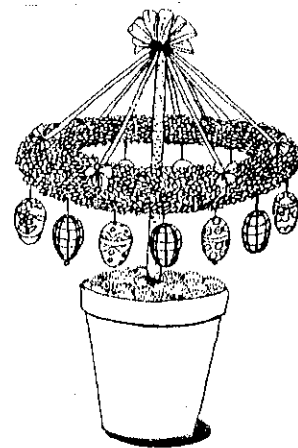
siehst Du im Bild nebenan.



### Ein Osterbaum

Dazu brauchst Du: Ein nicht zu großer Blumentopf, einen Holzstab, bunte Bänder, Buchs oder anderes Material zum Kranz flechten, Erde zum Befüllen des Topfes, bemalte Ostereier, Wasserfarben zum Anmalen des Topfes usw.

Wie der Osterbaum aussieht zeigt Dir das Bild Nebenan.



# Ostereier zum Ausmalen

