

## Arbeitsmittel und Arbeitsweisen

Wir arbeiten in der 3. Klassen im Fach „Katholische Religion“ mit dem neuen Schulbuch **fragen-suchen-entdecken 3. Religion in der Grundschule** aus dem Jahr 2019.








Wenn deine Schule das auch tut, solltest du ein Exemplar zu Beginn des Schuljahres von deiner Schule bekommen haben - falls nicht, bitte nachfragen!

Du brauchst ansonsten einen linierten Block - am besten mit Lochung -



dazu noch einen Schnellhefter.

**Kennst du diese Zeichen?** Sie geben an, wie du die Aufgaben bearbeiten kannst.

-  Suche etwas im Bild oder im Text.  
Schau genau!
-  Male oder schreibe oder gestalte.  
Hier tust du etwas mit den Händen.
-  Hier sprichst du.  
Oder du besprichst etwas mit anderen.
-  Tu etwas mit der Gruppe.
-  Besprecht eine Frage.  
Bei manchen Fragen muss man immer weiter fragen.
-  Hier kannst du still werden,  
beten, feiern.
-  Besonders Wichtiges malst oder schreibst du in dein Ich-Buch.



Sieh nach im Schulbuch auf der Seite 12!

Bei Wörtern mit einem ► Pfeil kannst du auf den Seiten 108–111 nachsehen. Dort sind die Methoden genauer erklärt.  
Bei Wörtern mit einem Sternchen\* suchst du im Lexikon auf den Seiten 112–119.