


Gottes Wort ist wie Licht in der Nacht

Sb S. 42

Mit dieser Unterrichtseinheit schließt ein Themenbereich ab, der auf der Seite 25 in deinem Schulbuch begonnen hat. Er lautete „Mit Gott auf dem Weg“.

Mit Gott unterwegs - ein Lied bringt Erfahrung zum Ausdruck

1. Das Lied kennenlernen

Arbeitsauftrag 1  : Lies den Text auf S. 42 mehrmals. Sing das Lied, wenn du es kennst! Vielleicht kennt es jemand aus deiner Familie und kann es dir vorsingen? Oder du hörst es dir hier an:

<https://www.youtube.com/watch?v=DWLsfXDF9k8>

Lass dir Zeit - sing mit!

2. Eine eigene „Klanggeschichte“ für das Lied komponieren

Schritt 1: Die bedrückenden Stellen wahrnehmen und ausdrücken

Arbeitsauftrag 2  : Such auf den Seiten 25 - 26 - 28 - 29 - 32 in deinem Schulbuch nach Worten, die zu den eher bedrückenden Stellen im Lied passen - zu...

• Nacht

• Bedrängnis

• Not

• Angst

• Dunkelheit

Arbeitsauftrag 3  : Nimm zunächst wahr, wie die Gefühle in der Melodieführung ausgedrückt sind.

Wie würdest du dazu tanzen oder wie diese Worte in Gebärden ausdrücken? -
Oder: Welches Instrument könntest du hierfür zum Einsatz bringen?

Schritt 2: Die erlösenden¹ Stellen wahrnehmen und ausdrücken

Arbeitsauftrag 4  : Such auf den Seiten 27 - 29 - 30 - 31 - 32 - 33 im Schulbuch Worte, die zu den erlösenden Stellen im Licht passen - zu...


• Licht

• Hoffnung

• Zukunft

• Trost

• Halt

Arbeitsauftrag 5²  Nimm zunächst wahr, wie die Gefühle in der Melodieführung ausgedrückt sind.

Wie würdest du dazu tanzen oder wie diese Worte in Gebärden ausdrücken?
Oder: Welches Instrument könntest du hierfür zum Einsatz bringen?

Schritt 3: Beide Teile fügst du zu einer kleinen Aufführung zusammen


(1) Du beginnst mit dem Lied

<https://www.youtube.com/watch?v=DWLsfXDF9k8>

(2) Du gibst die „bedrückende“ Seite wieder (Musik und Worte).

(3) Du gibst die „erlösende“ Seite wieder (Musik und Worte).

(4) Du wiederholst zum Abschluss das Lied

Arbeitsauftrag 6  : Male in das folgende Quadrat eine Kerze mit Flamme. Schreibe in diese Flamme Worte aus dem Lied hinein, die für dich etwas bedeuten.

¹ Das heißt: die eine befreiende, gelöste Stimmung wiedergeben!

² Wie oben AA 3!



Was bedeuten die 10 Weisungen uns?

Eine Frage spielend diskutieren

Vorbereiten

- Du schreibst jede der 10 Weisungen in deinem Schulbuch Seite 35 auf ein Blatt.
- Du besorgst Holz- und Legosteine. Jede*r Mitspieler*in erhält 3 Steine.

Spielen

- Welche Weisung hältst du selbst für besonders wichtig? - Leg deine Steine dorthin.
- Wenn alle Steine verteilt sind... Ihr schaut, bei welchen Weisungen die meisten Steine liegen und diskutiert das Ergebnis.