

Anleitung Kitaplatz- Bedarfsanmeldung

Handbuch für den Fachdienst im Bürgerservice-Portal

Fehleranalyse/Fragen

Fehler/Frage	Lösung
Ich kann Einrichtungen auswählen, aber nur auf die Merkliste setzen. Weiter komme ich nicht?	<ul style="list-style-type: none">▪ Haben Sie sich mit Ihrem Bürgerkonto im Bürgerservice-Portal angemeldet?▪ HILFE BÜRGERKONTO ☎ 0800 / 25 53 222-63
Meine Wunscheinrichtung kann nicht ausgewählt werden.	<ul style="list-style-type: none">▪ Die Einrichtung nimmt an der Online-Anmeldung nicht teil. Wenden Sie hierzu an den Ansprechpartner der Kommune?
Ich habe eine Einrichtung ausgewählt, komme aber nicht weiter. Wieso kann ich nicht nur eine Einrichtung auswählen?	<ul style="list-style-type: none">▪ Haben Sie die Mindestanzahl der Einrichtungen ausgewählt? Grundsätzlich hat ein Kind einen Anspruch auf Förderung, jedoch nicht auf eine bestimmte Einrichtung. Beachten Sie hierzu die FAQs.
Es wird mir ein „technischer Fehler“ angezeigt.	<ul style="list-style-type: none">▪ Die Internetverbindung ist abgebrochen▪ Sie waren zu lange inaktiv▪ Sollte sich trotz mehrfacher Versuche das Problem wiederholen, melden Sie dies dem Bürgerservice-Portal. ☎ 0800 / 25 53 222-63
Auf der Anmeldebestätigung wird angezeigt: „Der Datensatz ist bereits vorhanden.“	<ul style="list-style-type: none">▪ Die Datenbank lässt nur EINE Anmeldung zu▪ Sie haben versucht, sich in mehreren Kommunen über das Bürgerservice-Portal anzumelden. Dies ist nicht möglich.
Auf der Anmeldebestätigung wird angezeigt: „Die Daten wurden von der Datenbank zurückgewiesen.“	<ul style="list-style-type: none">▪ Bitte überprüfen Sie Ihre Eingaben auf Fehler, wie z. B. Sonderzeichen bei der Hausnummer, oder ungültige Zeichen bei den Daten der Personen. Versuchen Sie eine nochmalige Eingabe.
Wo sehe ich die Nachrichten zu meinem Kitaplatz?	<ul style="list-style-type: none">▪ Im POSTKORB Ihres BÜRGERKONTOS! Melden Sie sich mit Ihren Zugangsdaten an.
Wo kann ich meine Prioritäten ändern?	<ul style="list-style-type: none">▪ Diese können Sie nur in AUSNAHMEFÄLLEN in Absprache mit der Kommune ändern!

Anmeldung im Bürgerservice-Portal

Smarte Bürgerservices – rund um die Uhr

Hier Anmelden
Mein Konto

Sie sind hier: Bürgerservice / KiTa - Anmeldung

Kitaplatz-Bedarfsanmeldung

Familienfreundlich - Sicher - Bequem - mit Antwortgarantie

Wir begrüßen Sie zur Kitaplatz-Bedarfsanmeldung der Test-Stadt eGov-Stadt.

Als familienfreundliche Test-Stadt möchten wir Ihnen den Weg zur optimalen und bedarfsgerechten Kinderbetreuung für Ihr Kind erleichtern. Mithilfe der Anwendung "Kitaplatz-Bedarfsanmeldung" können Sie online, bequem und übersichtlich, Ihren Bedarf für einen Kinderbetreuungsplatz in einer der hiesigen Kindertageseinrichtungen vorbringen. Der Service bietet Ihnen einen Überblick über die Kinderbetreuungsangebote der unterschiedlichen Träger mit Ihren Besonderheiten.

- Mithilfe Suchkriterien können Sie sich schnell und sicher Ihre persönliche Merkmalsliste zusammenstellen.
- Aus der Gesamtliste der Betreuungseinrichtungen (oder Ihrer Merkmalsliste) wählen Sie dann bitte die vorgegebene Anzahl an Ihre Favoriten aus und bringen die gewünschten Einrichtungen dann mit Hilfe der Playliste in Ihre Wunschreihenfolge. Die so festgelegte Rangfolge wird später bei der Platzvergabe berücksichtigt. Dadurch werden bereits im Voraus langwierige Rückfragen vermieden.
- Nach erfolgreicher Anmeldung erhalten Sie eine Bestätigung in Ihrem Postkorb und erfahren, wann Sie eine Rückmeldung für die Platzzusage erhalten.

So gewährleisten wir Ihnen Planbarkeit, Transparenz und Sicherheit.

Noch ein Tipp: Sie wollen für Ihr Kind nur das Beste, deshalb nutzen Sie bitte im Vorfeld die Termine zum **Tag der offenen Tür** der Einrichtungen oder vereinbaren Sie ein persönliches Gespräch, um sich selbst einen Eindruck zu verschaffen. Ihr „Baugedanke“ muss stimmen.

Dieser Service ist kostenlos.

Damit Sie den Service „Kitaplatz“ im Portal vollständig nutzen können, müssen Sie sich zuvor mit Ihrem Bürgerkonto am Bürgerserviceportal Ihrer Kommune angemeldet haben. Das Bürgerkonto, auch BayernID genannt, ist bayernweit gültig, bei Umzug müssen Sie sich nicht neu registrieren.

Zur Anmeldung an Ihrem Bürgerkonto gelangen Sie [hier](#).

Zur kostenlosen Neuregistrierung eines Bürgerkontos gelangen Sie [hier](#).

Bitte beachten Sie zwingend die FAQs zur Kitaplatz-Bedarfsanmeldung

Zu Ihrer Kitaplatz-Bedarfsanmeldung kommen Sie in nur 5 Schritten

1. Registrieren (einmalig Benutzerkonto erstellen, wenn nicht vorhanden)
2. Favorisieren
3. Dateneingabe
4. Absenden
5. Erhalt der Anmelde-Bestätigung im Postkorb (PDF)

Bitte beachten Sie, dass nur die Bedarfsanmeldungen berücksichtigt werden können, welche über die online Kitaplatz-Bedarfsanmeldung eingehen. Jede Anmeldung, die bis zum Ende des Anmeldezeitraumes für das folgende Betreuungsjahr eingeht, wird nach den Kriterien der Benutzungszuordnung der Träger verteilt. Dabei ist das Eingangdatum der Anmeldung nicht relevant.

Ein direkter Versand persönlicher Daten per E-Mail ist datenschutzrechtlich verboten, deshalb müssen Sie die Informationen aus Ihrem Bürgerserviceportal Postkorb abholen.

Sollten Sie außerhalb des Anmeldezeitraumes einen Bedarf für Ihr Kind anmelden wollen, geschieht dies ebenfalls über dieses Portal. Bitte beachten Sie, dass in diesem Fall die Anmeldung geprüft wird und entsprechend des gesetzlichen Zeitraumes ein Betreuungs-Angebot unterbreitet wird.

Ihre Ansprechpartner:
Herr Maier
0800-2345678
test@kita.akob.de

Abbrechen Weiter

Melden Sie sich oben am rechten Bildschirmrand am Benutzer-Konto an.

Sollten Sie noch kein Bürgerkonto haben, können Sie sich dort kostenlos registrieren.

Sie benötigen einen **Benutzernamen** und ein **Kennwort**.

Noch kein KONTO? - siehe Anleitung Bürgerkonto

Erst nach erfolgreicher Bestätigung, können Sie den Fachdienst Kitaplatz **VOLLSTÄNDIG** nutzen!

Anschließend können Sie am unteren rechten Bildschirm-Rand zum nächsten Schritt klicken.

Kitaplatz

Smart Services – rund um die Uhr

Sie sind hier: Bürgerservice / Kitas - Anmeldung

Kitaplatz-Bedarfsanmeldung

Familienfreundlich - Sicher - Bequem - mit Antwortgarantie

Wir begrüßen Sie zur **Kitaplatz-Bedarfsanmeldung der Test-Stadt eGov-Stadt**.

Als familienfreundliche Test-Stadt möchten wir Ihnen den Weg zur optimalen und bedarfsgerechten Kinderbetreuung für Ihr Kind erleichtern. Mithilfe der Anwendung "Kitaplatz-Bedarfsanmeldung" können Sie online, bequem und übersichtlich, Ihren Bedarf für einen Kinderbetreuungsplatz in einer der hiesigen Kindertageseinrichtungen vorbringen. Der Service bietet Ihnen einen Überblick über die Kinderbetreuungsangebote der unterschiedlichen Träger mit Ihren Besonderheiten.

- Mithilfe Suchkriterien können Sie sich schnell und sicher Ihre persönliche Merkmalsliste zusammenstellen.
- Aus der Gesamtliste der Betreuungseinrichtungen (oder Ihrer Merkmalsliste) wählen Sie dann bitte die vorgegebene Anzahl als Ihre Favoriten aus und bringen die gewünschten Einrichtungen dann mit Hilfe der Pfeilnavigations- und die so festgelegte Rangfolge wird später bei der Platzvergabe berücksichtigt. Dadurch werden bereits im Voraus langwierige Rückfragen vermieden.
- Nach erfolgreicher Anmeldung erhalten Sie eine Bestätigung in Ihrem Postkorb und erfahren, wann Sie eine Rückmeldung für die Platzzusage erhalten.

So gewährleisten wir Ihnen Planbarkeit, Transparenz und Sicherheit.

Noch ein Tipp: Sie wollen für Ihr Kind nur das Beste, deshalb nutzen Sie bitte im Vorfeld die Termine zum **Tag der offenen Tür** der Einrichtungen oder vereinbaren Sie ein persönliches Gespräch, um sich selbst einen Eindruck zu verschaffen. Ihr „Baugedanke“ muss stimmen.

Dieser Service ist kostenlos.

Damit Sie den Service „Kitaplatz“ im Portal vollständig nutzen können, müssen Sie zuvor mit Ihrem Bürgerkonto am Bürgerserviceportal Ihrer Kommune angemeldet haben. Das Bürgerkonto, auch BayernID genannt, ist bayernweit gültig, bei Umzug müssen Sie sich nicht neu registrieren.

Zur Anmeldung an Ihrem Bürgerkonto gelangen Sie [hier](#).

Zur kostenlosen Neuregistrierung eines Bürgerkontos gelangen Sie [hier](#).

Bitte beachten Sie zwingend die FAQs zur Kitaplatz-Bedarfsanmeldung

Zu Ihrer Kitaplatz-Bedarfsanmeldung kommen Sie in nur 5 Schritten

1. Registrieren (einmalig Benutzerkonto erstellen, wenn nicht vorhanden)
2. Favorisieren
3. Dateneingabe
4. Absenden
5. Erhalt der Anmelde-Bestätigung im Postkorb (PDF)

Bitte beachten Sie, dass nur die Bedarfsanmeldungen berücksichtigt werden können, welche über die online Kitaplatz-Bedarfsanmeldung eingehen. Jede Anmeldung, die bis zum Ende des Anmeldezeitraumes für das folgende Betreuungsjahr eingeht, wird nach den Kriterien der Benutzungszuordnung der Träger verteilt. Dabei ist das Eingangsdatum der Anmeldung nicht relevant.

Ein direkter Versand persönlicher Daten per E-Mail ist datenschutzrechtlich verboten, deshalb müssen Sie die Informationen aus Ihrem Bürgerserviceportal Postkorb abholen.

Sollten Sie außerhalb des Anmeldezeitraumes einen Bedarf für Ihr Kind anmelden wollen, geschieht dies ebenfalls über dieses Portal. Bitte beachten Sie, dass in diesem Fall die Anmeldung geprüft wird und entsprechend des gesetzlichen Zeitraumes ein Betreuungs-Angebot unterbreitet wird.

Ihre Ansprechpartner:
Herr Maier
0800-2345678
test@kita.akid.de

[Abbrechen](#) [Weiter](#)

Nach Erfolgreicher Registrierung

Melden Sie sich oben am rechten Bildschirmrand am Benutzer-Konto an. Wählen Sie anschließend „KITAPLATZ“

Anschließend können Sie am unteren rechten Bildschirm-Rand zum nächsten Schritt klicken.

Datenschutzerklärung

BÜRGER SERVICE PORTAL bequem, zeitsparend & sicher

Smarte Bürgerservices – rund um die Uhr

Sie sind hier: Bürgerservice / KiTa - Anmeldung

Bürgerservice

- Fake Login

EGOV

- Bescheid-Widerspruch
- eSEPA-Mandat
- Ferienprogramm Webshop
- Formulardienst (CMS)
- Formulardienst BOL
- Kontaktformular
- Selbstauskunft
- SEPA-Mandat (pdf)
- Sicherer Dialog
- Terminvereinbarung
- Veränderungsmitteilung

OSIS/EWO

Datenschutzerklärung

Zur weiteren Bearbeitung werden personenbezogene Daten von Ihnen benötigt wie zum Beispiel Ihr Name, Ihre Anschrift und Angaben zu der von Ihnen gewünschten Leistung. Sofern Sie im Portal angemeldet sind, werden in Ihrem Konto gespeicherte Daten automatisch übernommen.

Dem Schutz Ihrer personenbezogenen Daten messen wir sehr hohe Bedeutung zu. Wir haben daher alle erforderlichen technischen und organisatorischen Maßnahmen getroffen, um ein sicheres Datenschutzniveau zu schaffen. Wir halten uns dabei strikt an die Bestimmungen der Datenschutzgesetze und der sonstigen datenschutzrechtlichen Vorschriften.

Wir erheben und verarbeiten nur die Daten, die zur Bearbeitung des Antrags erforderlich sind. Die Daten werden ausschließlich über sichere Kommunikationswege an die zuständige Behörde übermittelt. Eine Verwendung Ihrer Daten außerhalb der gewünschten Bearbeitung oder eine Weitergabe Ihrer Daten an unbeteiligte Dritte erfolgt nicht. Im Falle kostenpflichtiger Dienstleistungen werden Ihre Zahlungsdaten für die Abwicklung der Zahlung an den Zahlungsanbieter Ihrer Behörde weitergeleitet.

[Informationen zur Erhebung von personenbezogenen Daten \(Art. 13 DSGVO\)](#)

Ich bin einverstanden

Zurück Weiter

Nach Anmeldung mit dem Bürgerkonto „Kitaplatz“ auswählen.

Die Datenschutzerklärung können Sie durch Anklicken einsehen.

Willigen Sie der Datenschutzerklärung ein. Klicken Sie auf das Auswahl-Feld und im Anschluss auf „Weiter“.

! Bitte benutzen Sie innerhalb der Kitaplatz-Bedarfsanmeldung immer die Schaltflächen „zurück“ und „weiter“, **nicht** die Funktionen Ihres Internetbrowsers („Seite vor“/ „Seite zurück“), da es sonst je nach Internetbrowserversion zu Fehlern kommen könnte und der Prozess „Kitaplatz“ neu gestartet werden muss.

FAQ – Fragen zur Bedarfsanmeldung

Smarte Bürgerservices – rund um die Uhr

Sie sind hier: Bürgerservice / Kita - Anmeldung

Allgemeine Fragen und Antworten (FAQ)

Bitte lesen Sie die folgenden FAQs zur Vermeidung von Missverständnissen aufmerksam durch.*

Um Ihnen möglichst direkt zu helfen und Ihnen die Sorge rund die online Kitaplatz-Bedarfsanmeldung zu nehmen, haben wir Ihnen hier eine Übersicht mit den wichtigsten Fragen und Antworten zusammengestellt.

* Die Inhalte der FAQ wurden mit größter Sorgfalt erstellt. Für die Richtigkeit, Vollständigkeit und Inhalt ist die jeweilige Kommune verantwortlich.

Registrieren

[Warum muss ich mich registrieren und meinen Bedarf anmelden?](#)

[Benutzername und Passwort](#)

Bedarfsanmeldung und Priorisierung

[Habe ich einen Anspruch auf eine WunschKita?](#)

[Was muss ich bei der Bedarfsanmeldung für die Grundschulbetreuung beachten?](#)

[In wie vielen Betreuungseinrichtungen kann ich meinen Bedarf anmelden?](#)

Wenn
Ab we
In
Fr
V
Is
Ic
V
M
me
Ver
tate

Die gültigen FAQ's habe ich gelesen und verstanden. Bitte beachten Sie, dass nur die Bestätigung zu einer erfolgreichen Bedarfsanmeldung führt.

Ich bestätige zur Kenntnis genommen zu haben, dass mir Benachrichtigungen über den Postkorb des Bürgerserviceportals und nicht per E-Mail zugestellt werden. Damit ich [per E-Mail über Postkorb-Nachrichten](#) informiert werden kann, muss ich hierfür ausdrücklich bei meinem Bürgerkonto einwilligen.

Weiter

Für eine erfolgreiche Bedarfsanmeldung ist es notwendig, dass Sie über die Sachverhalte aufgeklärt werden.

Für den Inhalt ist die Kommune verantwortlich.

Bestätigen Sie, dass Sie die FAQs verstanden und gelesen haben.

Sie werden nochmals auf den Prozess über Benachrichtigungen über das Bürgerkonto-Postfach hingewiesen. Klicken Sie zur Bestätigung hierzu auf das Auswahlfeld.

Klicken Sie im nächsten Schritt auf „Weiter“

Standorte der Betreuungseinrichtungen

Standorte der Kinderbetreuungseinrichtungen in Ihrer Kommune

Einrichtungsarten ⓘ

- Hort
- Kinderkrippe (Kinder unter 3 Jahren)
- Tagespflege
- Integrationseinrichtung
- Kindergarten

Suchen

Info

Generell sind pädagogische Einrichtungen, welche nach dem BayKiBiG anerkannt sind, familienergänzende Institutionen, die einen Bildungsauftrag verfolgen und die Kinder nach ihren Entwicklungsständen entsprechend fördern und ihre Familien partnerschaftlich begleiten.

Krippe:
Frühkindliche Einrichtung für Kinder in den ersten drei Lebensjahren. Der gesetzliche Anspruch auf einen Krippenplatz beginnt mit dem vollendeten ersten Lebensjahr des Kindes.

Kindergarten:
Kindergärten gehören zum Elementarbereich und sind außerschulische Bildungseinrichtungen. Ihr Angebot gilt überwiegend für Kinder nach Abschluss des dritten Lebensjahres bis hin zur Einschulung.

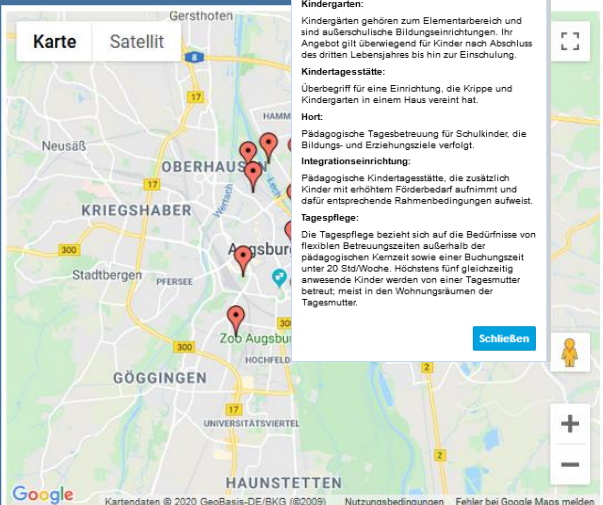
Kindertagesstätte:
Überbegriff für eine Einrichtung, die Krippe und Kindergarten in einem Haus vereint hat.

Hort:
Pädagogische Tagesbetreuung für Schulkinder, die Bildungs- und Erziehungsziele verfolgt.

Integrationseinrichtung:
Pädagogische Kindertagesstätte, die zusätzlich Kinder mit erhöhtem Förderbedarf aufnimmt und dafür entsprechende Rahmenbedingungen aufweist.

Tagespflege:
Die Tagespflege bezieht sich auf die Bedürfnisse von flexiblen Betreuungszeiten außerhalb der pädagogischen Kernzeit sowie einer Buchungszeit unter 20 Std/Woche. Höchstens fünf gleichzeitig anwesende Kinder werden von einer Tagesmutter betreut, meist in den Wohnräumen der Tagesmutter.

Schließen



Name	Adresse
<input type="checkbox"/> Die kleinen Strolche 15	Dreifabrikstrasse 47 86150 Augsburg ⓘ
<input type="checkbox"/> Die kleinen Strolche 2	Dreifabrikstrasse 59 86150 Augsburg ⓘ

Sie können sich die Standorte der Betreuungseinrichtungen anzeigen lassen.

Mit Klicken auf das „i“-Symbol, werden die Ihnen die Einrichtungsarten erklärt.

Somit können Sie die geeignete Betreuungs-Form für Ihr Kind finden.

Details der Betreuungseinrichtungen

Name	Adresse
<input type="checkbox"/> Die kleinen Strolche 15	Dreifabrikastrasse 47 86150 Augsburg

Details

Die kleinen Strolche 2

Dreifabrikastrasse 59
86150 Augsburg

Kontakt
Ansprechpartner Oliver
Telefon 0821 50879303
FAX 0821 50879039
EMail oliver.schuele@h-d-gmbh.de
Homepage <http://www.h-d-gmbh.de>

Träger
Name Katholische Kirche Augsburg
Art des Trägers KATH
Homepage <http://www.augsburgo.de>



Betreuungsangebot
Zwei Gruppen mit Kindern, eine mit Erwachsenen
Mittagsverpflegung wird von den Eltern gekocht

Betreuungszeiten

Montag	08:00	17:00
Dienstag	08:00	17:00
Mittwoch	08:00	17:00
Donnerstag	08:00	17:00
Freitag	08:00	17:00

Wir schauen dass Ihre Kinder den Ernst des Lebens schon frueh erkennen.
Durch unsere von Full Metal Jacket abgeschauten Erziehungsmethoden garantieren wir Ihnen dass sie an das Leben angepasste Kinder zurueckbekommen.
* Hart
* Formbar





[Zurück zur Suche](#) [Merkliste](#) [Einrichtung auf Merkliste setzen](#)

Sie können sich unter dem „i“-Symbol Informationen zu einer Einrichtung anzeigen lassen.

Wenn Sie dies Einrichtung sofort auswählen möchten, klicken Sie unter rechts auf „Einrichtung auf Merkliste setzen“

Um eine weitere Einrichtung auszuwählen, klicken Sie „Zurück zur Suche“.

Auswahl der Betreuungseinrichtungen

Name	Adresse	
<input type="checkbox"/> Die kleinen Strolche 15	Dreifabrikstrasse 47 86150 Augsburg	
<input checked="" type="checkbox"/> Die kleinen Strolche 2	Dreifabrikstrasse 59 86150 Augsburg	
<input checked="" type="checkbox"/> Die kleinen Strolche 32	Dreifabrikstrasse 24 86150 Augsburg	
<input type="checkbox"/> Die kleinen Strolche 35	Dreifabrikstrasse 33 86150 Augsburg	
<input type="checkbox"/> Die kleinen Strolche 36	86150 Augsburg	
<input checked="" type="checkbox"/> Die kleinen Strolche 4	Dreifabrikstrasse 31 86150 Augsburg	
<input type="checkbox"/> Die kleinen Strolche 43		

Auswahl in Merklste speichern

Um die gewünschten Betreuungseinrichtungen auszuwählen, klicken Sie bitte auf das Auswahl-Feld.

Bitte beachten Sie die Vorgabe der Kommune, wieviele Einrichtungen ausgewählt werden müssen.

Zum nächsten Schritt klicken Sie auf „Auswahl in Merklste speichern“

Wunschliste erstellen

Merkliste

Bitte absteigend sortieren

Präferenz Name	Adresse	Details	Löschen / Sortieren
1. Die kleinen Strolche 2	Dreifabrikenstrasse 59 86150 Augsburg	Tel.: 0821 50879303 oliver.schuele@h-d-gmbh.de http://www.h-d-gmbh.de	[i] [X] [↓]
2. Die kleinen Strolche 32	Dreifabrikenstrasse 24 86150 Augsburg	Tel.: 0821 50879303 oliver.schuele@h-d-gmbh.de http://www.h-d-gmbh.de	[i] [X] [↑] [↓]
3. Die kleinen Strolche 4	Dreifabrikenstrasse 25 86150 Augsburg	Tel.: 0821 50879303 oliver.schuele@h-d-gmbh.de http://www.h-d-gmbh.de	[i] [X] [↑]

Ihre Merkliste können Sie nun nutzen, um Ihr Kind bei diesen Einrichtungen anzumelden. Es werden die ersten 3 Einträge der Merkliste übernommen.

Zurück zur Suche Zur Bedarfsanmeldung Merkliste herunterladen

Priorisieren Sie anhand der Pfeile die Betreuungseinrichtungen.

- | | | |
|----|---|-----------------------------------|
| 1. | = | 1. Wunsch |
| 2. | = | 2. Wunsch |
| x | = | Löschen der Betreuungseinrichtung |

Bitte beachten Sie die Vorgabe der Kommune, wie viele Einrichtungen ausgewählt werden müssen.

Achtung: Wenn Sie nicht die Mindestanzahl ausgewählt haben, können Sie den nächsten Schritt nicht ausführen!

Zum nächsten Schritt klicken Sie auf „Zur Bedarfsanmeldung“.

Sie können sich die „Merkliste“ auch herunterladen.

Zeitraum Bedarfsanmeldung

Sie sind hier: Bürgerservice / KiTa - Anmeldung

Informationen zur Anmeldung

Sie haben nun die Möglichkeit, eine Anmeldung mit den ausgewählten Kinderbetreuungseinrichtungen durchzuführen. Der reguläre Anmeldezeitraum für das kommende Kindergartenjahr von 01.09.2019 bis 31.08.2020 ist vom 23.07.2018 bis 23.07.2019. Sie können wählen, ob Sie Ihr Kind für dieses Kindergartenjahr anmelden möchten oder ob Sie zeitnah einen Kinderbetreuungsplatz möchten.

Ich möchte mein Kind nachträglich für das kommende Kindergartenjahr von 01.09.2019 bis 31.08.2020 anmelden. Ihre Anmeldung wird im System entgegen genommen. Sie wird im System aber entsprechend gekennzeichnet und bei der Vergabe der Plätze nachrangig berücksichtigt.

Ich möchte mein Kind zeitnah für einen Kinderbetreuungsplatz anmelden.

Für das kommende Betreuungsjahr

Nächstmöglich

[Zurück zur Suche](#)

Je nach Ihrem Betreuungsbedarf können Sie den Bedarf anmelden.

Die Kommune bestimmt den Zeitraum für ein kommendes Betreuungsjahr.

Für UNTERJÄHRIGE Anmeldungen klicken Sie auf „Nächstmöglich“.

Hiermit ist das bestehende Betreuungsjahr gemeint.

Befinden Sie sich außerhalb des definierten Zeitraumes können Sie sich NUR unterjährig anmelden.

Sie können anschließend nochmals Ihre Wünsche überprüfen. Wählen Sie anschließend „Weiter“

[Einrichtungen](#) [Anmelder](#) [Kind](#) [Betreuung](#) [Geschwister](#) [Weitere Daten](#)

[Abschluss](#)

Ausgewählte Einrichtungen für die Bedarfsanmeldung

Ausgewählte Einrichtungen für die Bedarfsanmeldung

Präferenz	Name	Adresse	Details	Sortieren
1.	Die kleinen Stroiche 2	Dreifabrikstrasse 59 86150 Augsburg	Tel.: 0821 50879303 oliver.schueke@h-d-ambh.de http://www.h-d-ambh.de	✖ ↓
2.	Die kleinen Stroiche 32	Dreifabrikstrasse 24 86150 Augsburg	Tel.: 0821 50879303 oliver.schueke@h-d-ambh.de http://www.h-d-ambh.de	✖ ↑ ↓
3.	Die kleinen Stroiche 4	Dreifabrikstrasse 25 86150 Augsburg	Tel.: 0821 50879303 oliver.schueke@h-d-ambh.de http://www.h-d-ambh.de	✖ ↑

[Zurück zur Suche](#)

Weiter

Daten Personensorgeberechtigte.

Daten der Eltern bzw. Erziehungsberechtigten FAQ

Bezug zum Kind *

Vorname *

Familienname *

Geburtsdatum (TT.MM.JJJJ) *

Familienstand *

Hauptwohnschrift

Straße, Hausnummer *

Postleitzahl, Ort *

Ortsteil

Neuer Hauptsitz

Telefon (privat) *

Telefon (Handy)

Telefon (Arbeit)

E-Mail *

Staatsangehörigkeit

Herkunftsland

Konfession

Berufstätig

Alleinerziehend

Allein sorgeberechtigt [1]

Negativbescheid liegt vor [1]

Geben Sie nun Ihre Daten ein. Anhand der Auswahl-Pfeile können Sie entsprechendes Angaben auswählen.

Bitte beachten Sie, dass Sie nur im Falle eines alleinigen Sorgerechts berechtigt sind, nur eine Bezugsperson anzugeben! Hierzu ist ein Nachweis zwingend erforderlich.
(Personensorgeberechtigte = Mutter, Vater, Elternteile, Vormund...)


Zur Angabe einer weiteren Bezugsperson klicken Sie auf „Neue Person“ und geben entsprechend die Daten ein.

Dateneingabe des Kindes

Daten des Kindes FAQ

Vorname *

Familienname *

Geburtsdatum (TT.MM.JJJJ) * 

Geburtsort

Geschlecht *

Wohnhaft bei * [2]

Staatsangehörigkeit

Sprache

Konfession

Integrationsbedarf

Eingliederungshilfe wegen körperlicher/geistiger Behinderung

Eingliederungshilfe nach SGB VIII (KJHG)

Eingliederungshilfe wegen seelischer Behinderung

Anmerkungen / eigene Mitteilung

Bisherige Einrichtung

Impfberatung durchgeführt [1]

Vorsorgeuntersuchung durchgeführt [1]

Schulkind

[1]Es wird darauf hingewiesen, dass es zum gesetzlichen Schutzauftrag des Trägers der Kindertageseinrichtung bzw. des betreuenden Fachpersonals zählt, sich bereits zu Beginn des Besuches der Einrichtung Kenntnis über den Entwicklungsstand des Kindes zu verschaffen und darauf hinwirken, dass die notwendigen Früherkennungsuntersuchungen sowie Impfberatungen durchgeführt werden. Deshalb sind Träger bzw. beauftragtes Fachpersonal verpflichtet, sich bei Aufnahme des Kindes über die Teilnahme der Vorsorgeuntersuchung nachweisen zu lassen.
[2]Ist das Kind bei mehreren der angegebenen Personen wohnhaft, so genügt die Auswahl einer der Personen.
[*]Pflichtfeld

Geben Sie nun die erforderlichen Daten Ihres Kindes an.

Anhand des Kalenders können Sie das Geburtsdatum des Kindes eingeben.

Sie können an dieser Stelle Anmerkungen zur ihrer Anmeldung eingeben.

Wenn Ihr Kind die Einrichtung wechseln soll, geben Sie hier die bereits besuchte Einrichtung an.

Bei Schulkindern können Angaben zur Klasse/Schule gemacht werden.

Klicken Sie im Anschluss auf „Weiter“.

Betreuungszeit-Angabe

Einrichtungen Anmelder Kind **Betreuung** Geschwister Weitere Daten

Abschluss

Benötigte Betreuungszeiten

Gewünschtes Aufnahme datum (TT.MM.JJJJ) 01.09.2019

<input type="checkbox"/>	Montag	von 08:00 bis 17:00	<input type="checkbox"/>
<input type="checkbox"/>	Dienstag	von 08:00 bis 17:00	<input type="checkbox"/>
<input type="checkbox"/>	Mittwoch	von 08:00 bis 17:00	<input type="checkbox"/>
<input type="checkbox"/>	Donnerstag	von 08:00 bis 17:00	<input type="checkbox"/>
<input type="checkbox"/>	Freitag	von 08:00 bis 17:00	<input type="checkbox"/>

Einrichtungsart *i* --bitte wählen--

Bitte beachten Sie, dass bei gewünschter Aufnahme in einer vorschulischen Einrichtung die pädagogische Kernzeit gebucht werden muss. [*]Pflichtfeld

Zurück Weiter

Geben Sie an, zu welchem Zeitpunkt und zu welchen Betreuungszeiten ihr Kind einen Bedarfs an Betreuung hat.

Bitte beachten Sie, dass je nach Betreuungsform Kernzeiten einzuhalten sind. Beachten Sie hierzu die EINRICHTUNGSART (i)

Wählen Sie die Betreuungsform an dieser Stelle aus.

Klicken Sie im Anschluss auf „Weiter“.

Geschwisterkind-Angabe

The screenshot shows a web form titled "Geschwisterkinder". At the top left, there is a blue header with the title. Below it is a search bar containing "-- Bitte vervollständigen --". To the right of the search bar is a red "X" icon and a yellow "FAQ" icon. The form contains several input fields: "Vorname *", "Nachname *", "Geburtsdatum (TT.MM.JJJJ) *", "Besuchte Einrichtung *", and "Wohnhaft bei". Below these fields are two blue buttons: "Neues Geschwisterkind" and "Speichern". At the bottom left, there is a "Zurück" button. At the bottom right, there is a "Weiter" button. A blue box highlights the "Speichern" button, and another blue box highlights the "Weiter" button. A blue arrow points from the text on the right to the "X" icon.

Geschwisterkinder

-- Bitte vervollständigen --

Vorname *

Nachname *

Geburtsdatum (TT.MM.JJJJ) *

Besuchte Einrichtung *

Wohnhaft bei

[*]Pflichtfeld

Bitte berücksichtigen Sie die folgenden Anmerkungen zu Ihren Eingaben:

- Die Anmeldung wird nachrangig bearbeitet, da sie nach dem Anmeldezeitraum erstellt wird
- Sie haben 19:30 Stunden für die Betreuung angegeben, sollten aber für 'Die kleinen Strolche 2' mindestens 20:00 Stunden wählen
- Sie haben 19:30 Stunden für die Betreuung angegeben, sollten aber für 'Die kleinen Strolche 32' mindestens 20:00 Stunden wählen
- Sie haben 19:30 Stunden für die Betreuung angegeben, sollten aber für 'Die kleinen Strolche 4' mindestens 20:00 Stunden wählen

Zurück

Weiter

Sie können Geschwisterkinder angeben, in dem Sie auf „Geschwisterkind“ klicken.
Durch Klick auf „x“ kann die Eingabe gelöscht werden.

Geben sie hierzu die notwendigen Daten ein.

Im unteren Bereich erhalten Sie Informationen zu Ihrer Anmeldung. Wenn Sie die Betreuungszeiten außerhalb der derzeitigen Öffnungszeiten der Betreuungseinrichtungen angeben, werden Sie darauf hingewiesen. Bitte beachten Sie, dass die gemeldete Betreuungszeit nicht zwingend bei Zuteilung berücksichtigt werden kann!

Klicken Sie im Anschluss auf „Weiter“.

Weitere Daten und Hinweise

The screenshot shows a web form with a navigation bar at the top containing buttons for 'Einrichtungen', 'Anmelder', 'Kind', 'Betreuung', 'Geschwister', and 'Weitere Daten'. Below the navigation bar is an 'Abschluss' button. The main heading is 'Weitere Daten zur Anmeldung' with an FAQ icon. The 'Bankverbindung' section includes three input fields for 'IBAN [1]', 'BIC [1]', and 'Kontoinhaber [1]'. A note explains that bank connection is optional and used for account debits. A list of notes follows, and at the bottom, there are 'Zurück' and 'Weiter' buttons. The 'Weiter' button is highlighted with a blue box and an arrow pointing to it from the right.

Einrichtungen Anmelder Kind Betreuung Geschwister Weitere Daten

Abschluss

Weitere Daten zur Anmeldung

Bankverbindung

IBAN [1]

BIC [1]

Kontoinhaber [1]

[1]Die Eingabe der Bankverbindung ist freiwillig. Sie dient nur dazu, dass Sie bei der Aufnahme Ihres Kindes in der Betreuungseinrichtung diese nicht erneut eingeben müssen. Es werden keine Abbuchungen von ihrem Konto im Rahmen dieser Anmeldung vorgenommen.
[*]Pflichtfeld

Bitte berücksichtigen Sie die folgenden Anmerkungen zu Ihren Eingaben:

- Die Anmeldung wird nachrangig bearbeitet, da sie nach dem Anmeldezeitraum erstellt wird
- Sie haben 19:30 Stunden für die Betreuung angegeben, sollten aber für 'Die kleinen Strolche 2' mindestens 20:00 Stunden wählen
- Sie haben 19:30 Stunden für die Betreuung angegeben, sollten aber für 'Die kleinen Strolche 32' mindestens 20:00 Stunden wählen
- Sie haben 19:30 Stunden für die Betreuung angegeben, sollten aber für 'Die kleinen Strolche 4' mindestens 20:00 Stunden wählen

Zurück Weiter

Sie können im nächsten Schritt freiwillig Ihre Bankverbindung angeben.
Dies hat keine Auswirkung auf die Platz-Vergabe.

Sie können diesen Punkt auch überspringen.

Im unteren Bereich erhalten Sie Informationen zu Ihrer Anmeldung. Wenn Sie die Betreuungszeiten außerhalb der derzeitigen Öffnungszeiten der Betreuungseinrichtungen angeben, werden Sie darauf hingewiesen. Bitte beachten Sie, dass die gemeldete Betreuungszeit nicht zwingend bei Zuteilung berücksichtigt werden kann!

Klicken Sie im Anschluss auf „Weiter“.

Zusammenfassung und Versand

Einrichtungen | Anmelder | Kind | Betreuung | Geschwister | Weitere Daten

Abschluss

Zusammenfassung der Daten

1 Bitte stimmen Sie der Erklärung am Ende zu

Daten der Eltern

Name	Max Mustermann
Geburtsdatum (TT.MM.JJJJ)	10.03.1940
Familienstand	Ledig
Staatsangehörigkeit	
Herkunftsland	
Konfession	
Hauptwohnsitz	P.O. Box 872 77868 Navasota, TX ab -
Neuer Hauptwohnsitz	
Telefon	Privat:001 567 2346789 Handy: Arbeit: chucknorrisfans@hotmail.com
E-Mail	
Berufstätig	Nein
Elternzeit	
Alleinerziehend	Ja
Allein sorgeberechtigt	Ja
Negativbescheid liegt vor	Ja

Daten des Kindes

Name	Thomas Mustermann
Geburtsdatum (TT.MM.JJJJ)	06.01.2016 / Pfaffenhofen
Geschlecht	Männlich
Staatsangehörigkeit	
Sprache	
Konfession	
Integrationsbedarf	
Anmerkungen / eigene Mitteilungen	

Sie können nun Ihre eingegebenen Daten überprüfen.

Prüfen Sie diese sorgfältig, da nach Versand **KEINE** Änderung der Daten mehr möglich ist!

Bitte beachten Sie, dass dies keine verbindliche Reservierung des Bedarfes ist.

	Einrichtungsart	Kindergarten	
Ihre priorisierten Einrichtungen			
Bankverbindung	1. Die kleinen Strolche 2	Dreifabrikenstrasse 59 86150 Augsburg	Ansprechpartner Oliver Telefon 0821 50879303 FAX 0821 50879039 E-Mail oliver.schuele@h-d-qmbh.de Homepage http://www.h-d-qmbh.de
Betreuung	2. Die kleinen Strolche 32	Dreifabrikenstrasse 24 86150 Augsburg	Ansprechpartner Oliver Telefon 0821 50879303 FAX 0821 50879039 E-Mail oliver.schuele@h-d-qmbh.de Homepage http://www.h-d-qmbh.de
Ihre priorisierten E	3. Die kleinen Strolche 4	Dreifabrikenstrasse 25 86150 Augsburg	Ansprechpartner Oliver Telefon 0821 50879303 FAX 0821 50879039 E-Mail oliver.schuele@h-d-qmbh.de Homepage http://www.h-d-qmbh.de

Überprüfen Sie auch Ihre Priorisierungen.

Zusammenfassung und Versand

Bitte berücksichtigen Sie die folgenden Anmerkungen zu Ihren Eingaben:

- Die Anmeldung wird nachrangig bearbeitet, da sie nach dem Anmeldezeitraum erstellt wird
- Sie haben 19:30 Stunden für die Betreuung angegeben, sollten aber für 'Die kleinen Strolche 2' mindestens 20:00 Stunden wählen
- Sie haben 19:30 Stunden für die Betreuung angegeben, sollten aber für 'Die kleinen Strolche 32' mindestens 20:00 Stunden wählen
- Sie haben 19:30 Stunden für die Betreuung angegeben, sollten aber für 'Die kleinen Strolche 4' mindestens 20:00 Stunden wählen

Ich habe die Hinweise zu meiner Anmeldung gelesen und zur Kenntnis genommen. *

Ich willige ein / wir willigen ein, dass die angegebenen Daten in Datenverarbeitungsanlagen gespeichert werden. Die Vorschriften des Datenschutzes werden hierbei beachtet. *

Ich willige ein / wir willigen ein, dass der Träger zu Planungszwecken der Kommune des Wohnsitzes des Kindes die angegebenen Daten übermittelt, sowie die Zu- und Absage des Betreuungsplatzes. Ein Anspruch auf Aufnahme des Kindes in die Kindertageseinrichtung entsteht erst mit Abschluss des Bildungs- und Betreuungsvertrages zwischen den Personensorgeberechtigten und dem Träger der Einrichtung. Ich bin/Wir sind damit einverstanden, dass meine/unsere Daten zur Platzvergabe - sofern es für den Erhalt von Fördergeldern erforderlich ist und es zur Erfüllung des Platzangebotes notwendig ist - auch an nicht priorisierte Einrichtungen weitergegeben werden. Die Richtlinien des Datenschutzes werden dabei eingehalten. *

Ich willige ein, dass alle Personensorgeberechtigten dieser Bedarfsanmeldung sowie der Datenschutzeroberwachung zustimmen. Bei Falschangabe oder Nichtzustimmung aller Personensorgeberechtigten kann dies strafrechtlich verfolgt werden. *

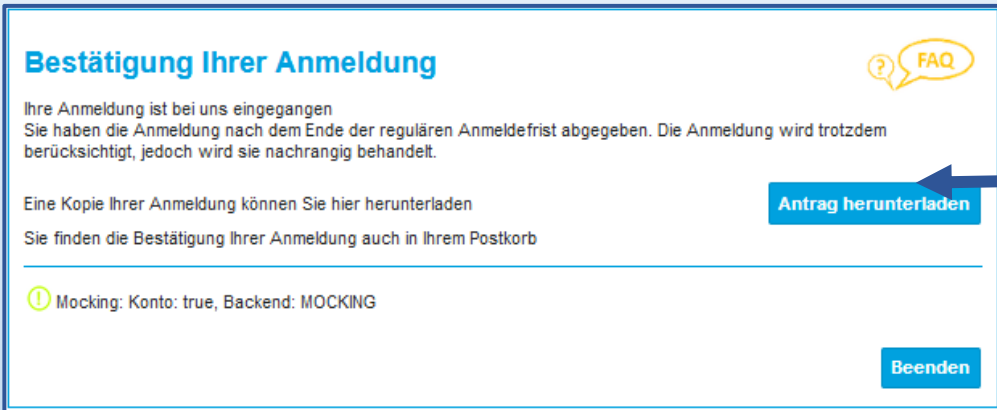
[*]Pflichtfeld

Bestätigung Hinweise. Klicken Sie hierzu auf das Auswahlfeld und bestätigen Sie entsprechend.

Sollten sie die Daten noch verändern wollen, können Sie dies an dieser Stelle vornehmen (mit Schaltfläche „ZURÜCK“). **Nach „Absenden“ können KEINE Änderungen mehr vorgenommen werden!**

Mit „Absenden“ schließen Sie die Bedarfsanmeldung ab.

Bestätigung Bedarfsanmeldung



Bestätigung Ihrer Anmeldung

Ihre Anmeldung ist bei uns eingegangen
Sie haben die Anmeldung nach dem Ende der regulären Anmeldefrist abgegeben. Die Anmeldung wird trotzdem berücksichtigt, jedoch wird sie nachrangig behandelt.

Eine Kopie Ihrer Anmeldung können Sie hier herunterladen [Antrag herunterladen](#)

Sie finden die Bestätigung Ihrer Anmeldung auch in Ihrem Postkorb

Mocking: Konto: true, Backend: MOCKING

[Beenden](#)

[FAQ](#)

Sie erhalten nun die Bestätigung Ihrer Bedarfsanmeldung.

Bitte beachten Sie die Hinweise der Kommune zur Verteilung.

Den Antrag finden Sie im Postfach Ihres Bürgerkontos.



akdb AKDB
Mein Konto

Mein Konto verwalten

Mein Postkorb

Unternehmenskonto
anlegen

Abmelden

Sitzung beenden

Klicken Sie hierzu oben rechts auf „Mein Konto“.

Unter „Mein Postkorb“ finden Sie die Bestätigung und die zukünftigen Benachrichtigungen!