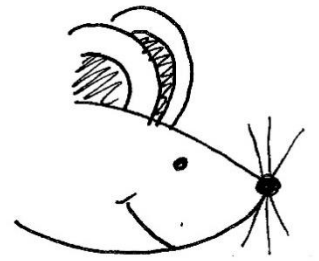









# DIE KIRCHENMAUS

Eine Zeitung von Kindern  
für Kinder



Ausgabe 47

Weihnachten 2021



Lasst uns nach Betlehem gehen.

Lukas 2



## Warum hält Josef in unserer Kirche eine Lilie in der Hand?

Josef ist im Neuen Testament der Bräutigam und spätere Ehemann Marias, der Mutter Jesu. Er ist also derjenige, der Jesus, den Sohn Gottes, als Kind und Jugendlichen zusammen mit Maria aufzieht. Er war auch bei der Geburt Jesu im Stall in Bethlehem dabei und ist deshalb auch zusammen mit Maria die wichtigste Figur in unseren Krippen.

Nach der Überlieferung war Josef ein Handwerker, deshalb wird er auch als Zimmermann und Jesus als „Sohn des Zimmermannes“ in den Evangelien bezeichnet.

In unserer Kirche steht er am linken Seitenaltar und hält eine große, weiße Blume, eine Lilie in der Hand, die auf Maria hindeutet.

## Warum heißt der 31. Dezember eigentlich Silvester?

Am 31. Dezember feiern wir den letzten Tag des Jahres und nennen ihn Silvester. Warum eigentlich?

Der Name geht zurück auf den heiligen Papst Silvester, der am 31.1.314 Papst wurde und am 31.12.335 starb. Unser Tag Silvester ist also sein Todestag.

Um diesen Heiligen ranken sich viele Erzählungen: Er ließ etwa über dem Grab des Apostels Petrus die erste Petruskirche bauen, den Vorgänger des heutigen Petersdomes in Rom.



Tobias  
Bayerle,  
„Weihnachten“

# Rezepte - backen für Silvester

## Chinesische Glückskekse



### Zubereitung

⌚ Arbeitszeit ca. 50 Minuten ⌚ Gesamtzeit ca. 50 Minuten

Den Ofen auf 180°C vorheizen. Das Backblech mit Backpapier auslegen. Drei Kreise zu je 8 cm Durchmesser auf das Backpapier zeichnen.

Eiweiß in einer mittelgroßen Schüssel so lange schlagen, bis es leicht schaumig ist. Puderzucker und Butter zugeben und glatrühren. Mehl vorsichtig so lange unterrühren, bis der Teig glatt ist.

Mit der flachen Klinge eines Messers ca. 1,5 gestrichene Teelöffel des Teiges auf jedem Kreis verstreichen. 5 Minuten backen, bis die Teigländer leicht braun sind.

Mit einer flachen Messerklinge die Kekse rasch vom Blech nehmen. Eine geschriebene Glücksbotschaft auf jedem Keks platzieren. Den Keks zu einem Halbkreis umschlagen und ihn dann über einem stumpfkantigen Gegenstand, z.B. einen Schüsselrand, erneut falten. Auf einem Drahtgitter abkühlen lassen.

Nicht mehr als 2 oder 3 Kekse auf einmal backen, da sie sonst zu schnell hart werden und beim Falten brechen.

### Zutaten:

3 Eiweiß

60 g Puderzucker, gesiebt

45 g Butter, zerlassen

60 g Mehl

Ihr habt schon alle  
Weihnachtsplätzchen  
aufgegessen?

So macht ihr ganz  
schnell neue....



Mandelpflätzchen

125 g Butter } schaumig rühren  
180 g Zucker }  
1 Ei }  
80 g Mandeln } hinzufügen  
90 g Haferflakes } unterheben  
80 g Mehl }  
1 TL Backpulver } vermengen

Bei 160° - 170° in den Ofen  
10-12 min


Die Tipps der Kirchmaus-Redaktion für die Ferien:

## Matildas Filmtipp:

## Empfehlung von Matthias:

## Hörbuch: Ein Junge namens Weihnacht

Wie war das eigentlich, als der Weihnachtsmann noch ein Junge war? Er hieß Nikolas, wuchs in großer Armut mitten in Finnland in einer kleinen Holzhütte auf – und dies ist seine wahre Geschichte. Der elfjährige Nikolas begibt sich allein auf eine gefährliche Reise an den Nordpol, um seinen Vater zu finden. Er besteht haarsträubende Abenteuer, begegnet fliegenden Rentieren, einer Elfe, einem gewalttätigen Troll – und er stellt fest: Wichtel gibt es wirklich! In ihm reift ein Entschluss: Er will die Welt zu einem glücklicheren Ort machen. Wie er dieses Ziel erreicht und wie er dabei zum Weihnachtsmann wird – das verrät dieses Hörbuch.



Mir gefällt das Hörbuch, weil es ist fast wie ein Märchen, wie der Weihnachtsmann entstanden ist. Es ist spannend, ein bisschen gruselig, es geht um Familie und Freundschaft und wie es ausgeht, wird nicht verraten.

## Ferientipps von Valentin:

### Teeparty mal anders:

fragt Mama oder Papa, ob ihr euch zusammen einen Film anschaut und macht es euch gemütlich. Eine schöne Kanne Tee (es geht auch Kinderpunsch oder heiße Schokolade, Kakao), holt euch die letzten Plätzchen von Weihnachten und dann kuschelt ihr euch zusammen auf das Sofa. Wenn ihr Geschwister habt oder gerade noch Besuch von Weihnachten da ist, schaut ihr einfach alle zusammen.

### Lesezeit:

sucht euch ein schönes Buch, setzt euch mit eurer Familie zusammen und lest euch vor. Lustig wird es, wenn jeder von euch immer einen Satz oder ein Wort liest und dann der nächste weiter macht.

Und der letzte Tipp: WEIHNACHTSGESCHENKE AUSPROBIEREN

Ich möchte euch den Film „Hotel Transsilvanien 4 - eine Monster Verwandlung“ vorstellen.

Erikas Urgroßvater hat eine Maschine erfunden, die Menschen in Monster und Monster in Menschen verwandelt. Drakula, seine Tochter Mavis und andere Hotelbewohner werden in Menschen verwandelt! Johnny, Mavis Mann, in ein Monster! Gibt es eine Möglichkeit, dass jeder wieder sein kann, wie er in Wirklichkeit ist?

# Rätsel – Rätsel – Rätsel - Rätsel – Rätsel – Rätsel


## Weihnachtsrätsel

1  
2  
3  
4  
5  
6  
7  
8  
9  
10

1 2 3 4 5 6 7 8 9 10

A maze puzzle with a Santa Claus illustration at the top right and gift boxes at the bottom center. Arrows indicate the start and end points of the maze.

# Lösungen von Quiz und Rätsel



Die Sternsinger kommen - wer möchte besucht werden?

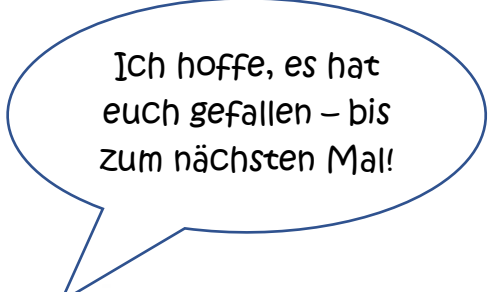
Anmeldung an [nuhlenbruck@ebmuc.de](mailto:nuhlenbruck@ebmuc.de)

Wir/ich möchte/n am 6. Januar von den Sternsängern besucht werden. Bitte bis spätestens 28. Dezember abgeben:

Name \_\_\_\_\_ Straße und Hausnummer \_\_\_\_\_

E-Mail \_\_\_\_\_ Telefon \_\_\_\_\_

Datum \_\_\_\_\_ Unterschrift \_\_\_\_\_



**Impressum:**

- Matthias Bayerle
- Tobias Bayerle
- Valentin Illgen
- Odilia Schomaker
- Matilda Stätter
- Johanna Steinbauer
- Elisa Ullmann

