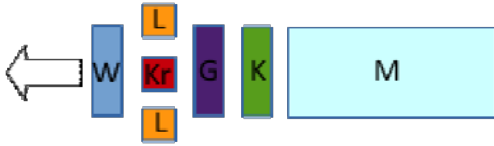

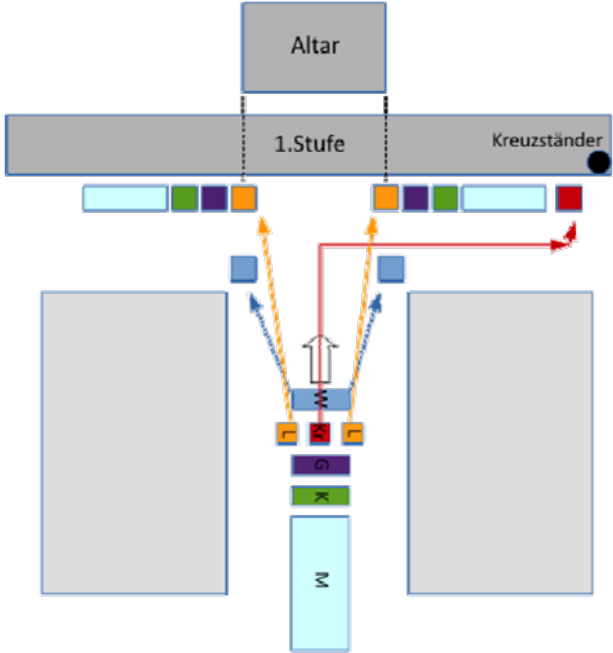


Messablauf

Hier kannst Du den genauen Ablauf des Ministrantendienstes für eine Messe in unserer Pfarrkirche St. Benedikt nachlesen.

Für besondere Messfeiern wie die Osternacht oder die Christmette gibt es spezielle Proben. Sie finden einen Tag vorher oder am Tag der Messe statt und dauern ca. eine halbe bis eine Stunde.

<p>Aufstellung vor dem Einzug</p>	<p>Mit Weihrauch und Kreuz:</p>  <p>Ohne Weihrauch und Kreuz:</p>  <p>W: Weihrauch Kr: Kreuz L: Leuchter G: Gabenbereitung K: Kollekte M: restliche Ministranten</p>
<p>Einzug</p>	<p>Langsam (!) über den Mittelgang einziehen; an der vordersten Bank geht Weihrauch einen Schritt auseinander und bleibt stehen; Kreuz zum Kreuzständer, bleibt außen stehen; Leuchter stellen sich auf Höhe der Altarecken direkt vor die erste Stufe (genug Platz für Zelebranten!); Rest reiht sich nach außen hin auf;</p>  <p>Kniebeuge mit den Zelebranten; (Weihrauch macht Verbeugung)</p>

	An die Plätze gehen (Leuchter, Gabenbereitung auf Turmseite; Rest auf Sakristeiseite); stehen bleiben! Weihrauch: Geht auf die linke Seite vom Altar; Zelebrant legt ein; Altarinzens; danach geht nach unten vor die erste Reihe.
Begrüßung	Stehen bleiben
Kyrie	Stehen bleiben
Gloria	Stehen bleiben Weihrauch geht nach dem Gloria zur unteren Seitentür raus.
Tagesgebet	Stehen bleiben, Buchdienst stellt sich zum Pfarrer und hält ihm das Buch aufgeschlagen hin.
Lesung(en)	Gemeinsam hinsetzen
Zwischengesang	Sitzen bleiben
Hallelujaruf	Alle stehen auf
Leuchter	Leuchter holen; mit Blick zum Volk vor die erste Stufe hinter dem Altar jeweils auf Höhe der Altarecken stellen; auf Priester warten; vor (!) dem Pfarrer zum Ambo ziehen.
Weihrauch	Einzug durch die Sakristeitür; direkt zum Pfarrer gehen; Weihrauch einlegen lassen; zwischen Leuchter vor die Stufen stellen; zwischen Pfarrer und Leuchter zum Ambo ziehen
Evangelium	
Leuchter	Neben Ambo mir Gesicht zueinander stellen; stehen bleiben
Weihrauch	neben die Leuchter auf der Höhe des Pfarrers stellen; Pfarrer Weihrauchfass übergeben; nach der Inzens entgegennehmen und ruhig und geschlossen halten.
Rest	Stehen bleiben
Nach dem Evangelium	
Leuchter	Leuchter vor den Ambo stellen; an den Platz gehen; hinsetzen
Weihrauch	Verneigung vor dem Altar; Auszug über die Sakristeitür Alle setzen sich
Predigt	Sitzen bleiben
Credo	Gemeinsam aufstehen; stehen bleiben
Fürbitten	Stehen bleiben

Gabenbereitung Gabenbereitung	Gaben immer zu zweit an den Altar bringen; dem Pfarrer überreichen; vor dem Altar verneigen; zur Reihenfolge: 1. Hostienschalen und Kelch 2. Wein und Wasser 3. Händewaschung
Buchdienst	legt das Messbuch auf den Altar
Kollekte	Gemeinsam über Mittelgang nach hinten gehen; evtl. Körbe hinreichen; an der letzten Bank mit Blick zum Altar stehen bleiben und auf den hintersten Korb warten; einer oder beide hinten herumgehen und Kollekte einsammeln (je nach Besuchermasse); warten bis alle Körbe am Gang stehen;gemeinsam vorgehen und Körbe einsammeln; wenn die Kollekte länger dauert, erst nach „Geheimnis des Glaubens“ vorgehen;(nicht während dem Hochgebet) Körbe hinter dem Priestersitz auf das Podest stellen; an den Platz gehen und stehen bleiben <i>Außenkollekte bei Festgottesdiensten:</i> Körbe unter den Sitzen nehmen und von vorne beginnend jeweils in den Außengängen und hinten sammeln; → ...weiter wie oben
Weihrauch	Einzug aus der Sakristei; gemeinsame Verneigung; Zelebrant legt Inzens ein, inzensiert Gaben und Altar; danach gibt er den Weihrauch zurück; Priesterinzens (3 mal 1); danach auf die oberste Stufe vor den Altar stellen; Volksinzens (3 mal 1, Mitte-Links-Rechts) runtergehen und vor die erste Bankreihe stellen
Rest	Hinsetzen; zur Volksinzens aufstehen und stehen bleiben;
Gabengebet	Stehen bleiben
Präfation	Stehen bleiben
Sanctus	Zum Sanctus hinunter zur erste Stufe gehen; nach dem Lied hinknien
Hochgebet	knien
Vater Unser	Nach der Doxologie erheben und nach oben gehen; Kommunionkreis bilden
Friedensgruß	Stehen bleiben
Agnus Dei	Stehen bleiben

Kommunion	<p><i>Hostien nach der Austeilung sofort einnehmen!</i></p> <p>Bei Beginn der Volkskommunion an den Platz gehen und hinsetzen;</p> <p><i>Während der Volkskommunion nicht in die Gemeinde schauen, sondern mit dem Blick im Altarraum bleiben!</i></p>
Nach der Kommunion	<p>Wenn die Hostien nach der Kommunion in den Tabernakel zurückgebracht werden erheben sich alle Ministranten; gemeinsame Kniebeuge mit dem Pfarrer und Kommunionhelfer; dann setzen sich wieder alle hin;</p>
Altardienst: (Gabenbereitung)	Wasserkännchen zum Altar bringen; danach Kelch und Hostienschale zurück zur Kredenz bringen
Buchdienst	holt das Messbuch vom Altar
Dankgebet	Gemeinsam aufstehen
Segen	Stehen bleiben; Kreuzzeichen machen
Auszug	
Kreuz	Vorausgehen und Kreuz holen; mit Blick zum Altar in den Mittelgang auf Höhe der ersten Bank stellen
Rest	<p>Immer zu zweit in der Mitte hinunter gehen; Leuchter auf Höhe der Altarecken direkt vor die erste Stufe stellen; restliche Ministranten gehen durch die Mitte hindurch und reihen sich dann nach außen hin auf; gemeinsame Kniebeuge mit Zelebranten (Kreuz nur verneigen);</p> <p>Kreuz umdrehen und vorgehen</p> <p>Restliche Ministranten zur Mitte hindrehen und folgen; gemeinsam im Zug langsam ausziehen</p>

Stand: 29.5.2022