



BayernID - erste Schritte

Sie benötigen ein Bürgerkonto, da Sie im POSTKORB die Benachrichtigungen zu Ihrem Kitaplatz erhalten!

1. Schritt

Kitaplatz-Bedarfsanmeldung Sie sind nicht an der BayernID angemeldet [Anmelden](#)

Familienfreundlich - Sicher - Bequem

Bitte wählen Sie Ihre Sprache:

Hilfereich Bürgerkonto (PDF) Hilfe Kitaplatz-Anmeldung (PDF)

Und so geht's:

- Registrieren
- Wunscheinrichtung festlegen
- Eingabe Daten

technische Störung?
Dienst? Fragen zum Online-Verfahren? Dann wenden Sie sich bitte unter der Telefonnummer 0800 / 25 53 222-64 oder senden Sie Ihre E-Mail an: bayernid@digitales-bayern.de

Bayern ID
Fragen oder Probleme bei Registrierung für die BayernID? Störungen während der Eingabe? Bitte E-Mail an: bayernid@digitales-bayern.de

Kita-Anmeldung
Haben Sie Fragen zur Kita-Anmeldung oder zum Online-Verfahren? Dann wenden Sie sich bitte an das zuständige Sachgebiet der Stadt mandant unter der Telefonnummer: 01245 +698+ oder senden Sie Ihre E-Mail an: info@landkreis-xy.de

BayernID

Melden Sie sich oben am rechten Bildschirmrand bei Ihrer **BayernID** an.

Noch keine BayernID?

Bitte registrieren Sie sich.

Sie benötigen einen **Benutzernamen** und ein **Kenntwort**.

Bitte merken Sie sich die Zugangsdaten!

2. Schritt

Anmeldung

Willkommen bei der Anmeldung und Registrierung

Bitte wählen Sie ein Nutzerkonto aus, welches zu Ihrem Bundesland passt. Ist Ihr Bundesland nicht verfügbar, so wählen Sie bitte das Nutzerkonto Bund aus, um sich anzumelden oder zu registrieren.

Bitte wählen Sie die BayernID aus

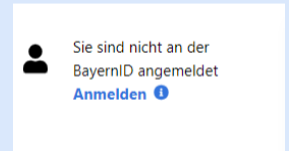
- BayernID (Testumgebung)
- Nutzerkonto Bund (Testumgebung)
- BayernID (Testumgebung)**

anzumelden oder zu registrieren.

[Zur Anmeldung](#) [Schließen](#)

Noch keine BayernID?

Klicken Sie oben am rechten Bildschirmrand auf **ANMELDEN**.



Wählen Sie **BayernID** aus. Anschließend "Zur Anmeldung"

3. Schritt

Bayerischer Portalverbund

Bitte anmelden **BayernID**

Ein Online-Dienst fordert Sie zur Anmeldung mit Ihrer BayernID auf, um Ihre Identität nachzuweisen.

Sollten Sie noch keine BayernID besitzen, können Sie sich [hier](#) registrieren.

Bitte wählen Sie für die Anmeldung eines der folgenden Verfahren:

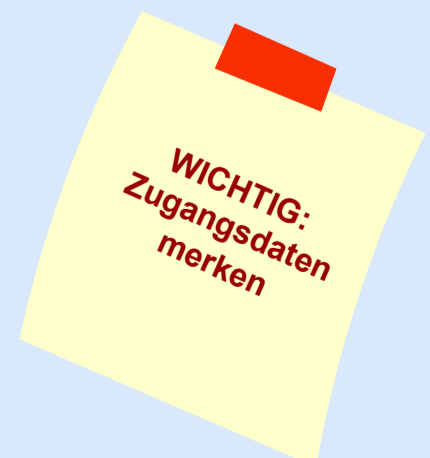
- Online-Ausweisfunktion (eID, eAT, eID-Karte)
- authega-Zertifikat *
- Benutzername/Passwort
- Weitere Optionen +

[Zurück](#)

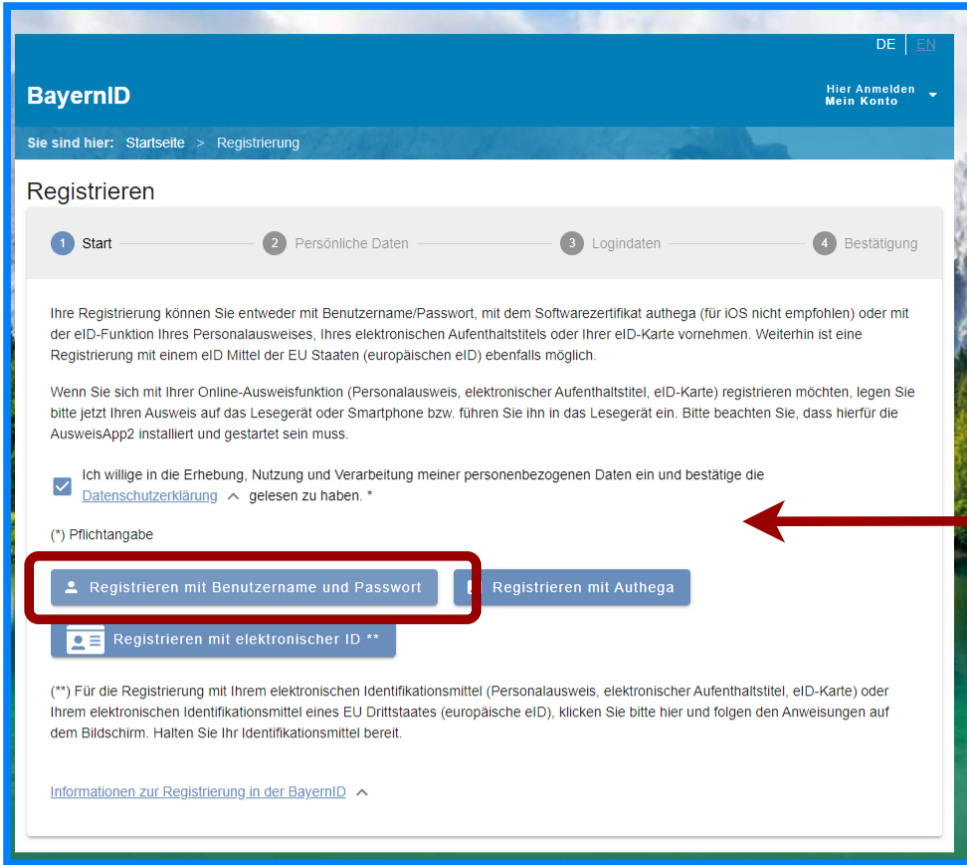
* für IOS nicht empfohlen

[Datenschutz](#) [Impressum](#) [Kontakt](#)

Klicken Sie auf **HIER** registrieren



4. Schritt



Datenschutzerklärung anklicken

Registrieren mit Benutzername und Passwort

Füllen Sie anschließend das Registrierformular aus und
aktivieren Sie innerhalb 24 Stunden Ihre BayernID!
 (E-Mail-Postfach kontrollieren)

WICHTIG: Zugangsdaten merken

Nach der Aktivierung können Sie den Dienst nutzen

Kitaplatz-Bedarfsanmeldung Sie sind nicht an der BayernID angemeldet [Anmelden](#)

Familienfreundlich - Sicher - Bequem

Fragen und Support

PROBLEM

Sie haben nach der Registrierung bei der BayernID keine Bestätigungs-Email bekommen?

Technischer Fehler?

Passwort vergessen?

Benutzername vergessen?

HILFE

0800 / 25 53 222-64

bayernid@digitales-bayern.de

1

2

0800 / 25 53 222-64

bayernid@digitales-bayern.de

