

## Ergebnis der Online-PGR-Umfrage 2023

---

In der Zeit vom 15.10.2023 bis zum 31.12.2023 konnte der Online-Fragebogen ausgefüllt werden. Insgesamt wurden 96 Fragebögen abgeschickt, das entspricht etwa 1,5% der Mitglieder unserer Pfarrei. Dabei konnten sowohl vorgegebene Antworten ausgewählt werden, als auch Wünsche und Meinungen frei formuliert werden.

Die Themen der vorgegebenen Antworten betrafen hauptsächlich Zeitpunkt und Art des Gottesdienstes sowie Themen zur Predigt und zur musikalischen Gestaltung. Trotz einiger deutlichen Häufungen etwa beim Sonntags-Gottesdienst um 10 Uhr (56% regelmäßige Besucher) haben fast alle Angebote eine wenn auch kleine Teilnehmergruppe.

In den offenen Textfeldern wurden 220 Themen und Wünsche angesprochen, die für die Auswertung in 9 Gruppen eingeteilt werden konnten. Der Großteil behandelte Gründe für den Gottesdienstbesuch und Wünsche an die Kirchenmusik, die Predigt und den Gottesdienst.

Viele Gottesdienstbesucher sind mit der Dauer zufrieden, aber ein Drittel bewertet die Dauer auch als zu lang. Zu Angeboten in der Pfarrei haben über 90% der Teilnehmer regelmäßig viel Kontakt und fühlen sich dabei auch willkommen.

Fast alle lesen den Pfarrbrief, weitere Informationsquellen sind der Wochenanzeiger und die Ankündigungen im Gottesdienst. Die Schaukästen im Ort werden von etwa 40% genutzt. Auch die Homepage (83%) und der Newsletter (55%) werden gut angenommen.

Besondere Veranstaltungen sind zwar für viele interessant (30-60%), werden aber trotzdem deutlich weniger genutzt (1-20%). Die am besten besuchten Veranstaltungen sind der Adventsmarkt (76%) und das Pfarrfest (64%).

51 Einträge heben einzelne Themen oder Personen positiv hervor. 50 Einträge äußern konkrete Wünsche und 8 Einträge äußern Kritik.

Die größte Gruppe von 112 Einträgen beschäftigte sich mit der Gestaltung und dem Ablauf der Gottesdienste. Die Kirchenmusik ist mit 44 Einträgen ebenfalls ein sehr wichtiges Thema für die Teilnehmer. Die Gemeinschaft in der Pfarrei, besonders auch der Jugend wird in über 20 Einträgen angesprochen und dabei die Sichtbarkeit und Ansprechbarkeit aller Aktiven thematisiert.

# Ergebnis der Online-PGR-Umfrage 2023

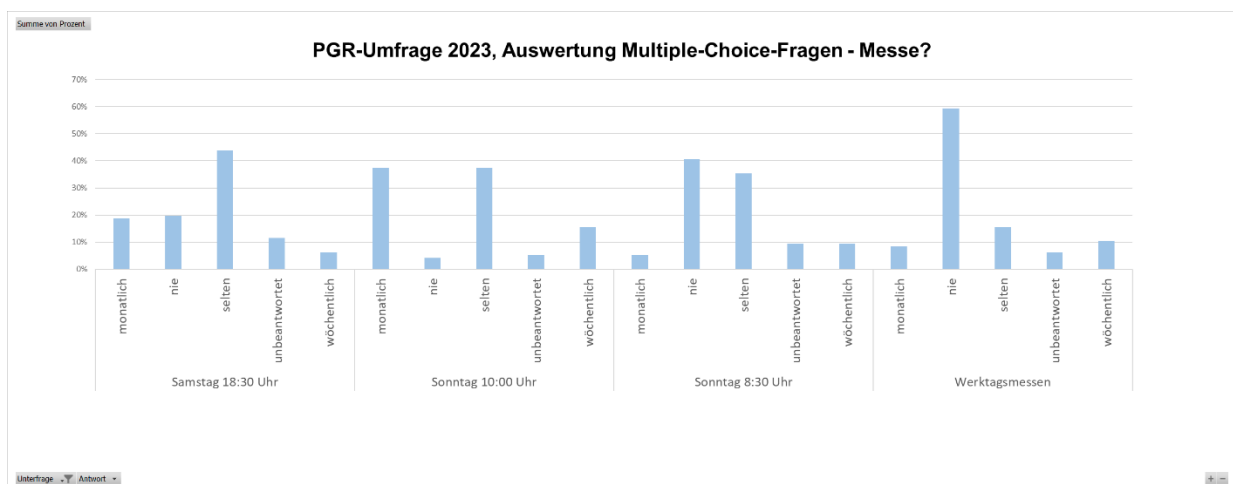
Die Anzahl musikalischer Beiträge und Aufführungen erschien der größten Gruppe als richtig, wobei sich eine nennenswerte Zahl weniger oder auch mehr Beiträge wünschte. Das gleiche gilt für die Auswahl der Gemeindelieder, bei der sich keine eindeutige Mehrheitsmeinung zeigte, wobei die Anzahl der Lieder mehrheitlich für angemessen gehalten wird.

Die Ergebnisse sind für die Hauptamtlichen und Ehrenamtlichen eine gute weitere Grundlage, an der sie ihre Arbeit messen können.

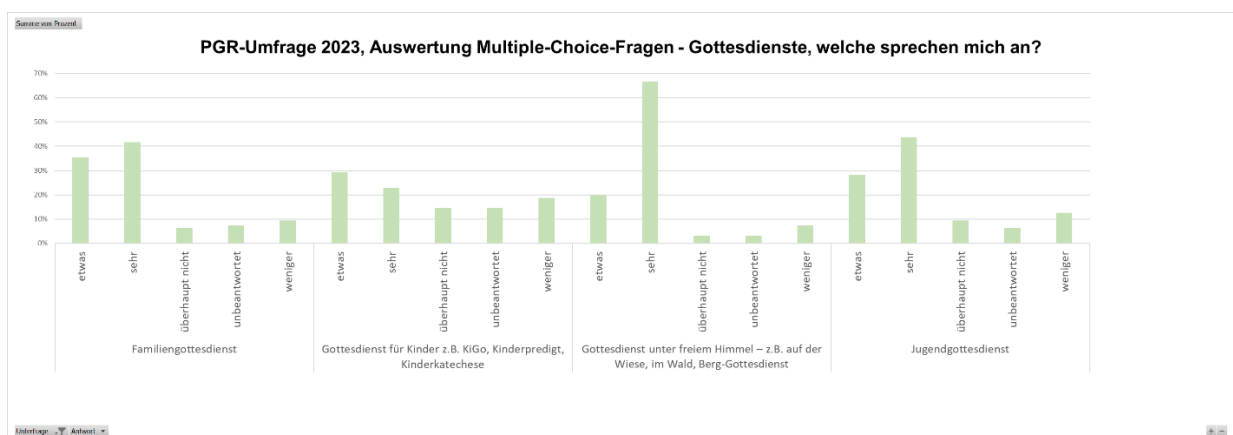
Im Folgenden werden ausgewählte Ergebnisse der Multiple-Choice-Fragen gezeigt. Die vollständige Auswertung kann beim PGR angefragt und eingesehen werden.

## PGR-Umfrage 2023, Ergänzende Auswertung ausgewählter Multiple-Choice Fragen

### Messe

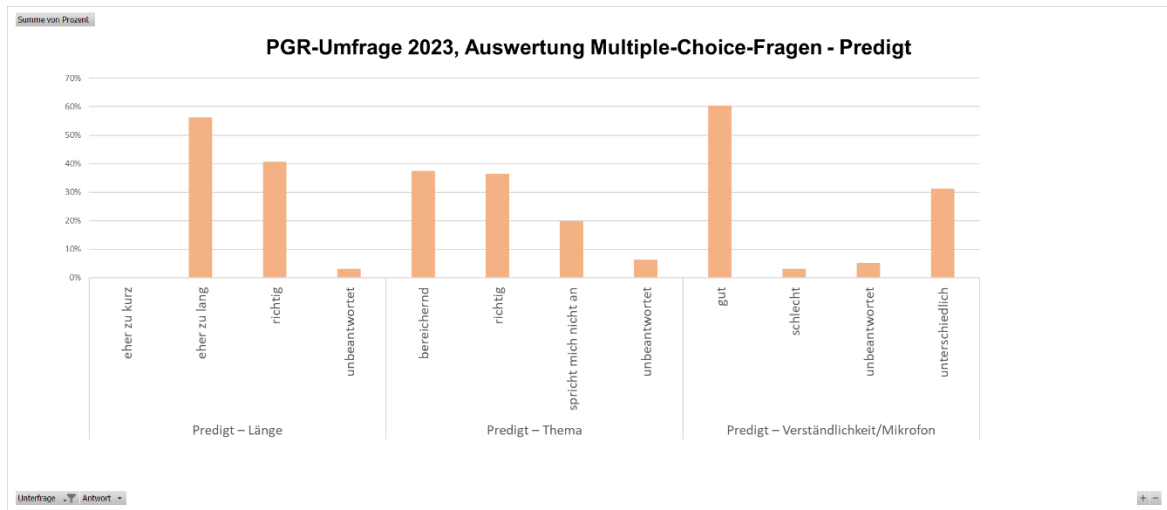


### Gottesdienste

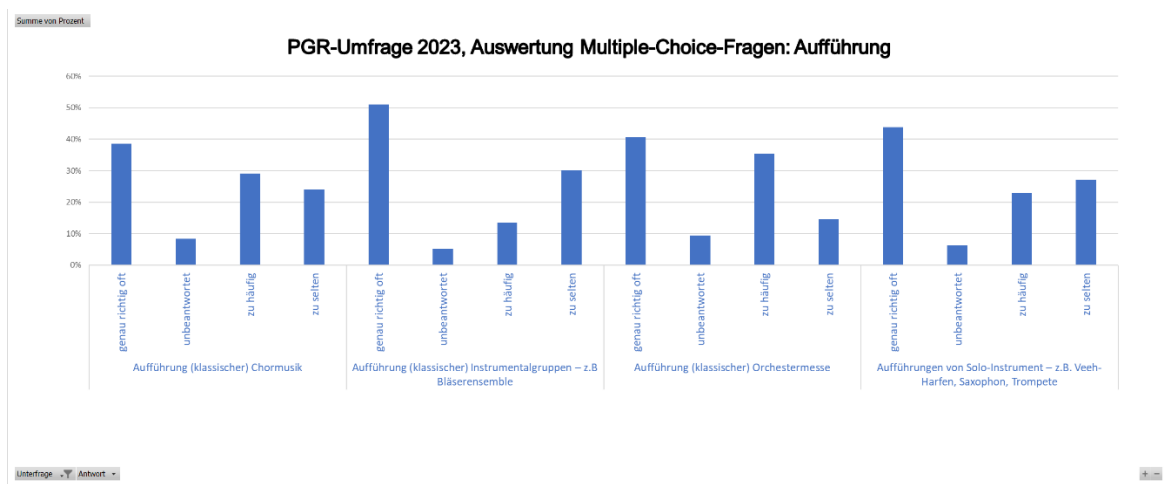


# Ergebnis der Online-PGR-Umfrage 2023

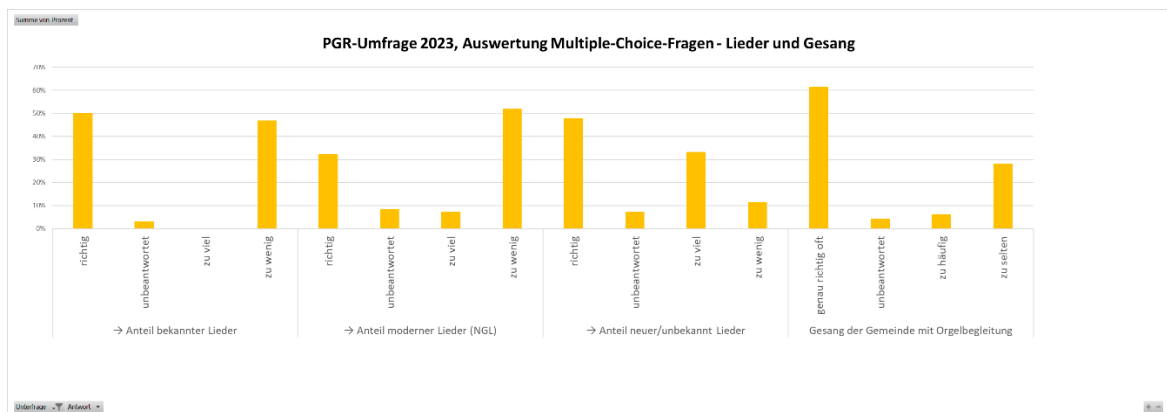
## Predigt



## Aufführung



## Liedauswahl



# Ergebnis der Online-PGR-Umfrage 2023

## Bands

