




# DIE KIRCHENMAUS


Eine Zeitung von Kindern  
für Kinder



Ausgabe 73 - Februar 2026

Ihr seid das Licht der Welt.

Matthäus 5,14



Lasst uns gemeinsam  
was bewegen.

**In dieser Ausgabe lest ihr:**


Interview zur Weihnachtspyramide

Faschingsideen und -rezepte

Ideen für die Ferien

Bunte Rätselseite

Die nächsten Gottesdienste für Familien



# Interview mit Claudia Angerer über ihre Weihnachtspyramide, die ihr heute im Gottesdienst gesehen habt:



## Wie alt ist deine Weihnachtspyramide?

Ich habe sie vor etwa 10 Jahren gekauft und zwar auf dem Christkindlmarkt auf dem Marienplatz. Dort arbeitet meine Mama an einem Stand, wo es ganz viele Weihnachtspyramiden gibt.

## War es schwer sich zu entscheiden, als du sie ausgesucht hast?

Nein, ich wusste gleich, welche es sein soll.

## Warum wolltest du eine Weihnachtspyramide haben?

Ich finde die Stimmung sehr schön, die eine Weihnachtspyramide verbreitet. Besonders gut gefällt mir, dass man mit der Anzahl der Kerzen die Geschwindigkeit verändern kann und damit ändert sich auch die Stimmung im Raum.

## Was ist ein Scheffel?

Der **Scheffel**, auch **Schaff**, **Schäffel**, ist ein Behälter, mit dem früher Getreide abgemessen und transportiert wurde. Er sieht aus wie ein kleines Fass oder ein großer Eimer.

Deshalb denkt ihr beim Scheffel zu Recht auch an die Schäffler – das waren früher die Fass-Macher.



Die Schäffler tanzten am 18.01.2026 vor unserem Pfarrheim.

Hier findet ihr die Termine, wann ihr sie bis zum 17.02.2026 noch sehen könnt:

<https://www.muenchen.de/veranstaltungen/freizeit/brauchtum/schaefflertanz-2026>



# Faschingsseite:

## Faschingkostüm-

Idem

### 1. Mittelalterkostüm:

Ein Leinenhemd eine braune Hose zum unten zuschnüren.

Einen Mantel und einen Gürtel (am besten länger als benötigt).

Um das Kostüm abzurunden kann man eine Zaubertrankflasche, einen Lederbeutel, Trinkhorn dazu nehmen. Ein

Stab oder Schwert oder Dolch geht auch.

### 2. Zeitreisendes

Ein Frack (in gleichen Farben verwendbar).

Anbesten unter den Frack ein weißes Hemd.

Ein schwarzer Zylinder mit einer Brille darauf.

Anbesten eine schwarze Hose dazu.



## Amerikaner

### ZUTATEN

- ☐ 50 g Butter zimmerwarm
- ☐ 150 g Zucker
- ☐ Abrieb 1/2 Bio-Zitrone
- ☐ 2 Eier
- ☐ Mark einer Vanilleschote
- ☐ 220 g Mehl
- ☐ 30 g Speisestärke
- ☐ 1/2 Pck. Backpulver ca. 8 g
- ☐ 70 ml Milch

### Für den Guss:

- ☐ 200 g Puderzucker
- ☐ 8 TL Zitronensaft

### Backzeit/-temperatur:

- ☐ ca. 15 Minuten 160°C Umluft

### ANLEITUNGEN

1. Backofen vorheizen und ein Backblech mit Backpapier auslegen.
2. Butter schaumig schlagen.
3. Anschließend den Zucker einrieseln lassen.
4. Nach und nach alle Zutaten einrühren und zu einem homogenen Teig verarbeiten.
5. Den Teig entweder mit dem Löffel portionieren oder in eine Einmal-Spritztüte füllen und unten mit der Schere aufschneiden.
6. Den Teig kreisrund (mit ca. 6-7cm Durchmesser) und mit gutem Abstand auf das Backblech aufbringen bzw. aufspritzen. WICHTIG: Die Amerikaner gehen beim Backen um die Hälfte auf.
7. Im Anschluss das Backblech auf mittlerer Schiene backen. Die Amerikaner sollten keine dunkle Farbe bekommen, da Amerikaner nie goldbraun sein sollten. WICHTIG: Die Amerikaner werden schnell trocken, wenn sie zu lange gebacken werden.
8. Nach etwa 10 Minuten Backzeit die Amerikaner mit ein wenig Milch bestreichen. So erhalten sie beim Backen eine glänzenden Touch.
9. Sind die Amerikaner fertig gebacken, holt sie aus dem Backofen. Lasst sie leicht abkühlen, aber NICHT vollständig auskühlen und bestreicht das Gebäck mit dem Zitronenguss.
10. Der Guss:
11. Den Puderzucker mit dem Zitronensaft verrühren. Hier ist es wichtig, dass ihr den Saft nach und nach hineinrührt, damit der Guss nicht zu flüssig wird.
12. Hat der Guss die perfekte Konsistenz, könnt ihr die Unterseite der Amerikaner mit dem Guss bestreichen.
13. Viel Spaß beim Nachbacken!



Rezept-Tipp

## Buchempfehlung:

Mona Maus ist eine spannende Buchserie.

Es gibt 5 Bände: Ein Zuhause für Mona Maus,

Ein Winterwunder für Mona Maus, Ein Blütenfest

für Mona Maus, Ein Sommergast für Mona Maus

und Family Forever. Mona Maus nennt man

auch „Das kleine Waldhotel“. Ich finde die Bücher

toll, weil die Bilder schön gemacht sind, es schön

geschrieben ist und man kann es auch zum Vorlesen

benutzen. Es ist auch in der Stadtbibliothek München

erhältlich.



## Ideen für die Ferien:

Vorschläge für Filme

King

„Die drei ???“ ist ein spannender Film mit tollen Effekten. Man kann Gänsehaut bekommen. Der Film ist voller Überraschungen.

Daheim

Der Pumuckel ist sehr witzig. Er macht viele lustige Streiche, die sehr schön sind. Es gibt alte und neue Folgen sie sind beide gut.

Filmempfehlung:

Zoomenier 2 und 1

Die Schule der magischen Tiere 1,2,3,4

## Bastelidee:

Du brauchst:

2-4 Bundstifte  
Tonpapier

Wie du eine Qualle  
Bastelt:

Als erstes faltest und schneides du einen großen Halbkreis und klicke einen Streifen



Jetzt malst du ein Gesicht.



Nun faltest du Hexsentrepfen und klebst sie an die Faltlinie.





# Rätselseite:

## Bilderrätsel

Richtig



Falsch



5 Fehler.

richtiges Bild

falsches Bild



Lösungen auf der Rückseite

## Luftballon-Rätsel:

### Anleitung:

Trage den Buchstaben neben der Beschreibung zum richtigen Luftballon ein

- (A) Dieser Luftballon ist mit gelben und grünen Punkten verziert.
- (B) Dieser Luftballon hat rote Streifen und gelbe Wellen.
- (C) Dieser ist links pink und rechts rot.
- (D) Er ist mit orangen und grünen Punkten verziert.
- (E) Er ist auf der rechten rot und auf der linken pink.
- (F) Dieser ist pink gezeichnet.



# Lösung der Rätsel:

Bilderrätsel

Lösung

Richtig






Falsch



5 Fehler.

richtiges Bild

falsches Bild



**Samstag, 14. März von 12:30 bis 15:00**

**Uhr im Pfarrheim St. Martin Untermenzing,**

**Eversbuschstr. 11**

Die nächsten Gottesdienste  
für Familien:

**15.03.2026 15 Uhr**

**22.03.2026, 11 Uhr**

**29.03.2026, 11 Uhr**

**02.04.2026, 19 Uhr**

**Kirche Kunterbunt, Thema:**

Familiengottesdienst mit Misereor-Essen

Familiengottesdienst zum Palmsonntag

Beginn am Kreuz auf dem Friedhof

Familiengottesdienst am Gründonnerstag



Ich hoffe, es hat  
euch gefallen –  
bis zum  
nächsten Mal!

Impressum:

Sophia Oppoldt

Laura Wendt

Peter Jurauschek

Madita Kummer

...sowie Julia Karl

